

Sabiedriskās domas pētījums par pašvaldības un Valsts policijas darbu

KOPSAVILKUMS

“Latvijas Fakti”
2017. gada augusts - septembris

SATURS

I. TEHNISKĀ INFORMĀCIJA.....	3
Aptaujas izlases sadalījums.....	4
Pētījuma rezultātu statistiskās kļūdas noteikšanas tabula.....	11
II. GALVENIE SECINĀJUMI	12
III. APTAUJAS REZULTĀTI	
1. Uzticēšanās pašvaldības un Valsts policijai un apmierinātība ar tās darbu	19
1.1. Uzticēšanās pašvaldības un Valsts policijai	19
1.2. Apmierinātība ar pašvaldības un Valsts policijas darbu	23
2. Attieksme pret pašvaldības un Valsts policijas darbu	25
3. Saskarsme ar pašvaldības un Valsts policiju	37
3.1. Tiešas saskarsmes pieredze ar pašvaldības un Valsts policijas amatpersonu... 37	
3.2. Saskarsme ar kukuļņemšanu pašvaldības un Valsts policijas darbā	39
4. Informētība par pašvaldības un Valsts policijas darbu un drošības problēmām.....	40
4.1. Informētība par pašvaldības un Valsts policijas darbu.....	40
4.2. Informētība par iespējām iesniegt sūdzības par pašvaldības un Valsts policijas darbu	42
4.3. Vēlamā informācija par policijas darbu	43
4.4. Ērtākie informācijas saņemšanas veidi	44
4.5. Valsts un pašvaldības policista atpazīstamība, kurš veic savus pienākumus dzīvesvietas apkaimē.....	45
4.6. Aktuālākās sabiedriskās kārtības un drošības problēmas dzīves vietas apkaimē	46
4.7. Gatavība līdzdarboties sabiedriskās kārtības un drošības nodrošināšanā dzīves vietas apkaimē.....	47
IV. APTAUJAS ANKETAS	51

I. APTAUJAS METODOLOGISKĀ INFORMĀCIJA

Pētījuma veicējs:	Tirgus un sociālo pētījumu centrs «Latvijas Fakti»
Pētījuma mērķi un instrumentārijs	1) Iedzīvotāju attieksme un vērtējums par pašvaldības policijas darbu Ventspils pilsētas, Krāslavas, Cēsu, Inčukalna, Pārgaujas, Apes novados; 2) Iedzīvotāju attieksme un vērtējums par Valsts policijas darbu Līvānu novadā.
Mērķa grupa:	Ventspils pilsētas, Krāslavas, Cēsu, Līvānu, Inčukalna, Pārgaujas, Apes novadu iedzīvotāji vecumā no 16 gadiem
Pētījuma metode:	Kombinētā metode: 1) individuālās (tiešās) datorizētās intervijas respondentu dzīvesvietās (CAPI) (70%); 2) telefonintervijas (CATI) (30%).
Izlases lielums:	1) Ventspils pilsētā - 653 respondenti; 2) Krāslavas novadā – 264 respondenti; 3) Cēsu novadā – 260 respondenti; 4) Līvānu novadā – 202 respondenti; 5) Inčukalna novadā – 143 respondenti; 6) Pārgaujas novadā – 78 respondenti; 7) Apes novadā - 76 respondenti.
Izlases metode:	Reprezentatīva Ventspils pilsētas, Krāslavas, Cēsu, Līvānu, Inčukalna, Pārgaujas, Apes novadu iedzīvotāju izlase, kas veidota pēc daudzpakāpju nejaušās stratificētās atlases principa.
Respondentu selekcija:	Respondentu atlase veikta, izmantojot «pēdējās dzimšanas dienas principu» . Intervēšanas soļa garums +3.
Intervētāji, instruktāža un darba kvalitātes pārbaude:	Intervēšanu veica kopumā 52 “Latvijas Faktu” intervētāji. Intervētāju instruktāžu un darba kvalitātes pārbaudi veica 2 “Latvijas Faktu” intervētāju tīkla reģionālie pārraugi. Intervēšana notika latviešu un krievu valodās.
Vidējais intervijas ilgums:	28 minūtes (neskaitot demogrāfijas jautājumus).
Intervēšanas laiks:	23.08.2017. – 19.09.2017.

Pētījuma izlases sadalījums – Ventspils pilsēta

	Respondentu skaits izlasē	Respondentu skaits izlasē (%)
<u>Dzimums</u>		
Vīrieši	305	46,7%
Sievietes	348	53,3%
<u>Vecums</u>		
16-24 gadi	69	10,6%
25-34 gadi	97	14,9%
35-44 gadi	110	16,8%
45-54 gadi	108	16,5%
55 un vairāk gadi	269	41,2%
<u>Pamata valoda ģimenē</u>		
Latviešu	468	71,7%
Krievu	177	27,1%
Cita	8	1,2%
<u>Izglītība</u>		
Bez izglītības	8	1,2%
Pamata izglītība	48	7,4%
Arodizglītība	196	30,0%
Vidējā izglītība	83	12,7%
Augstākā izglītība	318	48,7%
<u>Nodarbinātības statuss</u>		
Strādājošie	481	73,7%
Nestrādājošie	172	26,3%
<u>Nodarbošanās</u>		
Pašnodarbināts	61	9,3%
Uzņēmējs	62	9,5%
Algots darbinieks	358	54,8%
Mājsaimniece	37	5,7%
Skolēns, students	25	3,8%
Pensionārs	89	13,6%
Bezdarbnieks	21	3,2%
<u>Ienākumi uz vienu ģimenes locekli mēnesī</u>		
Līdz 250 EUR	75	11,5%
251 – 350 EUR	98	15,0%
351 – 500 EUR	116	17,8%
Vairāk par 500 EUR	112	17,2%
Nezina/ atteikums	252	38,6%
<u>Dzīvošanas ilgums pašvaldībā</u>		
Mazāk kā 1 gadu	11	1,7%
1-5 gadus	45	6,9%
6-10 gadus	50	7,7%
11-20 gadus	103	15,8%
Vairāk kā 20 gadus	444	68,0%
<u>Bērni ģimenē vecumā līdz 15 gadiem</u>		
Ir	264	40,4%
Nav	389	59,6%

Pētījuma izlases sadalījums – Krāslavas novads

	Respondentu skaits izlasē	Respondentu skaits izlasē (%)
<u>Dzimums</u>		
Vīrieši	113	42,8%
Sievietes	151	57,2%
<u>Vecums</u>		
16-24 gadi	25	9,5%
25-34 gadi	30	11,4%
35-44 gadi	34	12,9%
45-54 gadi	56	21,2%
55 un vairāk gadi	119	45,1%
<u>Pamata valoda ģimenē</u>		
Latviešu	108	40,9%
Krievu	151	57,2%
Cita	5	1,9%
<u>Izglītība</u>		
Bez izglītības	1	0,4%
Pamata izglītība	16	6,1%
Arodizglītība	123	46,6%
Vidējā izglītība	30	11,4%
Augstākā izglītība	94	35,6%
<u>Nodarbinātības statuss</u>		
Strādājošie	154	58,3%
Nestrādājošie	110	41,7%
<u>Nodarbošanās</u>		
Pašnodarbināts	26	9,8%
Uzņēmējs	14	5,3%
Algots darbinieks	114	43,2%
Mājsaimniece	8	3,0%
Skolēns, students	10	3,8%
Pensionārs	81	30,7%
Bezdarbnieks	11	4,2%
<u>Ienākumi uz vienu ģimenes locekli mēnesī</u>		
Līdz 199 EUR	32	12,1%
200 – 250 EUR	53	20,1%
251 – 350 EUR	63	23,9%
351 – 500 EUR	43	16,3%
Vairāk par 500 EUR	16	6,1%
Nezina/ atteikums	57	21,6%
<u>Dzīvošanas ilgums pašvaldībā</u>		
Mazāk kā 1 gadu	2	0,8%
1-5 gadus	10	3,8%
6-10 gadus	10	3,8%
11-20 gadus	29	11,0%
Vairāk kā 20 gadus	213	80,7%
<u>Bērni ģimenē vecumā līdz 15 gadiem</u>		
Ir	68	25,8%
Nav	196	74,2%

Pētījuma izlases sadalījums – Cēsu novads

	Respondentu skaits izlasē	Respondentu skaits izlasē (%)
<u>Dzimums</u>		
Vīrieši	114	43,8%
Sievietes	146	56,2%
<u>Vecums</u>		
16-24 gadi	29	11,2%
25-34 gadi	35	13,5%
35-44 gadi	37	14,2%
45-54 gadi	41	15,8%
55 un vairāk gadi	118	45,4%
<u>Pamata valoda ģimenē</u>		
Latviešu	243	93,5%
Krievu	17	6,5%
<u>Izglītība</u>		
Bez izglītības	2	0,8%
Pamata izglītība	24	9,2%
Arodizglītība	71	27,3%
Vidējā izglītība	45	17,3%
Augstākā izglītība	118	45,4%
<u>Nodarbinātības statuss</u>		
Strādājošie	116	44,6%
Nestrādājošie	144	55,4%
<u>Nodarbošanās</u>		
Pašnodarbināts	12	4,6%
Uzņēmējs	10	3,8%
Algots darbinieks	94	36,2%
Mājsaimniece	19	7,3%
Skolēns, students	16	6,2%
Pensionārs	95	36,5%
Bezdarbnieks	14	5,4%
<u>Ienākumi uz vienu ģimenes locekli mēnesī</u>		
Līdz 250 EUR	49	18,8%
251 – 350 EUR	51	19,6%
351 – 500 EUR	33	12,7%
Vairāk par 500 EUR	24	9,2%
Nezina/ atteikums	103	39,6%
<u>Dzīvošanas ilgums pašvaldībā</u>		
Mazāk kā 1 gadu	5	1,9%
1-5 gadus	14	5,4%
6-10 gadus	11	4,2%
11-20 gadus	41	15,8%
Vairāk kā 20 gadus	189	72,7%
<u>Bērni ģimenē vecumā līdz 15 gadiem</u>		
Ir	77	29,6%
Nav	183	70,4%

Pētījuma izlases sadalījums – Līvānu novads

	Respondentu skaits izlasē	Respondentu skaits izlasē (%)
<u>Dzimums</u>		
Vīrieši	89	44,1%
Sievietes	113	55,9%
<u>Vecums</u>		
16-24 gadi	25	12,4%
25-34 gadi	34	16,8%
35-44 gadi	28	13,9%
45-54 gadi	36	17,8%
55 un vairāk gadi	79	39,1%
<u>Pamata valoda ģimenē</u>		
Latviešu	125	61,9%
Krievu	75	37,1%
Cita	2	1,0%
<u>Izglītība</u>		
Bez izglītības	1	0,5%
Pamata izglītība	23	11,4%
Arodizglītība	93	46,0%
Vidējā izglītība	33	16,3%
Augstākā izglītība	52	25,7%
<u>Nodarbinātības statuss</u>		
Strādājošie	107	53,0%
Nestrādājošie	95	47,0%
<u>Nodarbošanās</u>		
Pašnodarbināts	11	5,4%
Uzņēmējs	3	1,5%
Algots darbinieks	93	46,0%
Mājsaimniece	10	5,0%
Skolēns, students	14	6,9%
Pensionārs	47	23,3%
Bezdarbnieks	24	11,9%
<u>Ienākumi uz vienu ģimenes locekli mēnesī</u>		
Līdz 199 EUR	69	34,2%
200 – 250 EUR	39	19,3%
251 – 350 EUR	48	23,8%
351 EUR un vairāk	30	14,9%
Nezina/ atteikums	16	7,9%
<u>Dzīvošanas ilgums pašvaldībā</u>		
Mazāk kā 1 gadu	3	1,5%
1-5 gadus	8	4,0%
6-10 gadus	9	4,5%
11-20 gadus	25	12,4%
Vairāk kā 20 gadus	157	77,7%
<u>Bērni ģimenē vecumā līdz 15 gadiem</u>		
Ir	73	36,1%
Nav	129	63,9%

Pētījuma izlases sadalījums – Inčukalna novads

	Respondentu skaits izlasē	Respondentu skaits izlasē (%)
<u>Dzimums</u>		
Vīrieši	64	44,8%
Sievietes	79	55,2%
<u>Vecums</u>		
16-24 gadi	18	12,6%
25-34 gadi	21	14,7%
35-44 gadi	19	13,3%
45-54 gadi	29	20,3%
55 un vairāk gadi	56	39,2%
<u>Pamata valoda ģimenē</u>		
Latviešu	75	52,4%
Krievu	67	46,9%
Cita	1	0,7%
<u>Izglītība</u>		
Bez izglītības	3	2,1%
Pamata izglītība	19	13,3%
Arodizglītība	54	37,8%
Vidējā izglītība	20	14,0%
Augstākā izglītība	47	32,9%
<u>Nodarbinātības statuss</u>		
Strādājošie	81	56,6%
Nestrādājošie	62	43,4%
<u>Nodarbošanās</u>		
Pašnodarbināts	4	2,8%
Uzņēmējs	5	3,5%
Algots darbinieks	72	50,3%
Mājsaimniece	11	7,7%
Skolēns, students	6	4,2%
Pensionārs	37	25,9%
Bezdarbnieks	8	5,6%
<u>Ienākumi uz vienu ģimenes locekli mēnesī</u>		
Līdz 250 EUR	25	17,5%
251 – 350 EUR	34	23,8%
351 – 500 EUR	19	13,3%
Vairāk par 500 EUR	14	9,8%
Nezina/ atteikums	51	35,7%
<u>Dzīvošanas ilgums pašvaldībā</u>		
Mazāk kā 1 gadu	4	2,8%
1-5 gadus	13	9,1%
6-10 gadus	11	7,7%
11-20 gadus	29	20,3%
Vairāk kā 20 gadus	86	60,1%
<u>Bērni ģimenē vecumā līdz 15 gadiem</u>		
Ir	38	26,6%
Nav	105	73,4%

Pētījuma izlases sadalījums – Pārgaujas novads

	Respondentu skaits izlasē	Respondentu skaits izlasē (%)
<u>Dzimums</u>		
Vīrieši	36	46,2%
Sievietes	42	53,8%
<u>Vecums</u>		
16-24 gadi	11	14,1%
25-34 gadi	13	16,7%
35-44 gadi	12	15,4%
45-54 gadi	12	15,4%
55 un vairāk gadi	30	38,5%
<u>Pamata valoda ģimenē</u>		
Latviešu	73	93,6%
Krievu	5	6,4%
<u>Izglītība</u>		
Bez izglītības	1	1,3%
Pamata izglītība	17	21,8%
Arodizglītība	26	33,3%
Vidējā izglītība	11	14,1%
Augstākā izglītība	23	29,5%
<u>Nodarbinātības statuss</u>		
Strādājošie	46	59,0%
Nestrādājošie	32	41,0%
<u>Nodarbošanās</u>		
Pašnodarbināts	9	11,5%
Uzņēmējs	10	12,8%
Algots darbinieks	27	34,6%
Mājsaimniece	4	5,1%
Skolēns, students	7	9,0%
Pensionārs	19	24,4%
Bezdarbnieks	2	2,6%
<u>Ienākumi uz vienu ģimenes locekli mēnesī</u>		
Līdz 199 EUR	4	5,1%
200 – 250 EUR	11	14,1%
251 – 350 EUR	14	17,9%
351 – 500 EUR	14	17,9%
Vairāk par 500 EUR	8	10,3%
Nezina/ atteikums	27	34,6%
<u>Dzīvošanas ilgums pašvaldībā</u>		
Mazāk kā 1 gadu	2	2,6%
1-5 gadus	6	7,7%
6-10 gadus	8	10,3%
11-20 gadus	11	14,1%
Vairāk kā 20 gadus	51	65,4%
<u>Bērni ģimenē vecumā līdz 15 gadiem</u>		
Ir	24	30,8%
Nav	54	69,2%

Pētījuma izlases sadalījums – Apes novads

	Respondentu skaits izlasē	Respondentu skaits izlasē (%)
<u>Dzimums</u>		
Vīrieši	35	46,1%
Sievietes	41	53,9%
<u>Vecums</u>		
16-24 gadi	9	11,8%
25-34 gadi	11	14,5%
35-44 gadi	11	14,5%
45-54 gadi	13	17,1%
55 un vairāk gadi	32	42,1%
<u>Pamata valoda ģimenē</u>		
Latviešu	73	96,1%
Krievu	3	3,9%
<u>Izglītība</u>		
Bez izglītības	2	2,6%
Pamata izglītība	14	18,4%
Arodizglītība	40	52,6%
Vidējā izglītība	5	6,6%
Augstākā izglītība	15	19,7%
<u>Nodarbinātības statuss</u>		
Strādājošie	35	46,1%
Nestrādājošie	41	53,9%
<u>Nodarbošanās</u>		
Pašnodarbināts	3	3,9%
Uzņēmējs	5	6,6%
Algots darbinieks	27	35,5%
Mājsaimniece	5	6,6%
Skolēns, students	5	6,6%
Pensionārs	28	36,8%
Bezdarbnieks	3	3,9%
<u>Ienākumi uz vienu ģimenes locekli mēnesī</u>		
Līdz 199 EUR	24	31,6%
200 – 250 EUR	13	17,1%
251 – 350 EUR	16	21,1%
351 – 500 EUR	9	11,8%
Vairāk par 500 EUR	5	9,8%
Nezina/ atteikums	9	35,7%
<u>Dzīvošanas ilgums pašvaldībā</u>		
6-10 gadus	1	1,3%
11-20 gadus	15	19,7%
Vairāk kā 20 gadus	60	78,9%
<u>Bērni ģimenē vecumā līdz 15 gadiem</u>		
Ir	22	28,9%
Nav	54	71,1%

**Pētījuma rezultātu statistiskās kļūdas noteikšanas tabula
(ar 95% varbūtību)**

Atbilžu sadalījums %	Respondentu skaits (bāze) N =														
	50	75	100	150	200	300	350	400	500	600	800	1000	1200	1500	2000
2 vai 98	4.0	3.2	2.8	2.3	2.0	1.6	1.5	1.4	1.3	1.1	1.0	0.9	0.8	0.7	0.6
4 vai 96	5.6	4.5	3.9	3.2	2.8	2.3	2.1	2.0	1.8	1.6	1.4	1.3	1.1	1.0	0.9
6 vai 94	6.8	5.5	4.8	3.9	3.4	2.8	2.5	2.4	2.1	2.0	1.7	1.5	1.4	1.2	1.0
8 vai 92	7.7	6.2	5.4	4.4	3.8	3.1	2.8	2.7	2.4	2.2	1.9	1.7	1.6	1.4	1.2
10 vai 90	8.5	6.9	6.0	4.9	4.3	3.5	3.1	3.0	2.7	2.5	2.1	1.9	1.7	1.5	1.3
12 vai 88	9.2	7.5	6.5	5.3	4.6	3.8	3.4	3.3	2.9	2.7	2.3	2.1	1.9	1.6	1.4
15 vai 85	10.1	8.2	7.1	5.9	5.1	4.1	3.7	3.6	3.2	2.9	2.5	2.3	2.1	1.8	1.6
20 vai 80	11.4	9.2	8.0	6.6	5.7	4.6	4.2	4.0	3.6	3.3	2.8	2.5	2.3	2.0	1.8
25 vai 75	12.3	10.0	8.7	7.1	6.1	5.0	4.5	4.3	3.9	3.6	3.0	2.8	2.5	2.2	1.9
30 vai 70	13.0	10.5	9.2	7.5	6.5	5.3	4.8	4.6	4.1	3.8	3.2	2.9	2.6	2.3	2.0
35 vai 65	13.5	11.0	9.5	7.8	6.8	5.5	5.0	4.8	4.3	3.9	3.3	3.1	2.8	2.4	2.1
40 vai 60	13.9	11.3	9.8	8.0	7.0	5.7	5.1	4.9	4.4	4.0	3.4	3.1	2.8	2.5	2.2
45 vai 55	14.1	11.4	9.9	8.1	7.0	5.8	5.2	5.0	4.5	4.1	3.5	3.2	2.9	2.5	2.2
50 vai 50	14.2	11.5	10.0	8.2	7.1	5.8	5.2	5.0	4.5	4.1	3.5	3.2	2.9	2.5	2.2

Rezultātu precizitātes intervāls ar 95% varbūtību tiek aprēķināts pēc šādas formulas:

$$\text{Precizitātes intervāls} = \pm 1,96 \sqrt{\frac{\pi(100 - \pi)}{n}}$$

π = atbilžu sadalījums procentos %; n = respondentu skaits

II. GALVENIE SECINĀJUMI

1. Uzticēšanās pašvaldības un Valsts policijai un apmierinātība ar tās darbu

- Saskaņā ar pētījuma rezultātiem, visās pētījuma norises vietās vairākums (>60%) aptaujāto iedzīvotāju kopumā uzticas policijai.
 - ✓ Salīdzinoši augstākais uzticēšanās līmenis pašvaldības policijai vērojams Ventspils un Apes novada pašvaldībās (pašvaldības policijai uzticas vairāk nekā 80% iedzīvotāju). Nedaudz mazāks iedzīvotāju skaits pašvaldības policijai uzticas Cēsu (75%), Krāslavas (73%), Inčukalna (69%) un Pārgaujas (65%) novados.
 - ✓ Nedaudz rezervētāka attieksme vērojama par Valsts policiju Līvānu novadā, kur policijai kopumā uzticas 62%, bet neuzticas – 35% aptaujāto iedzīvotāju.
- Pētījuma dalībnieki, kuri uzticas policijai, savu viedokli visbiežāk argumentēja sekojoši:
 - *Policija strādā, veic savu darbu, pienākumus, nodrošina kārtību;*
 - *Nav iemesla, pamata neuzticēties, nav negatīvas pieredzes;*
 - *Policija rada drošības sajūtu, aizstāv, palīdz.*
- Kā galvenie neuzticēšanās iemesli policijai visbiežāk tika minēti:
 - *Negatīva personīgā pieredze (salīdzinoši biežāk to minēja Līvānu novadā, runājot par Valsts policiju);*
 - *Neredz pašvaldības policistus, slikti strādā, neko nedara (salīdzinoši biežāk minēja Krāslavas novada iedzīvotāji);*
 - *Policisti nav godīgi, godprātīgi, nerīkojas likumīgi;*
 - *Neieinteresētība un vienaldzība no policijas darbinieku puses.*
- Pētījuma rezultāti par iedzīvotāju apmierinātību ar pašvaldības policijas darbu ir līdzīgi rezultātiem par uzticēšanos - visās pētījuma norises vietās vairākums (>60%) aptaujāto iedzīvotāju kopumā ir apmierināti ar policijas darbu.
 - ✓ Ventspils pilsētā, kā arī Cēsu un Apes novada pašvaldībās ar pašvaldības policijas darbu ir apmierināti vairāk nekā trīs ceturtdaļas aptaujāto iedzīvotāju. Nedaudz rezervētāk pašvaldības policijas darbs tika vērtēts Krāslavas (pozitīvi to vērtēja 73% respondentu), Inčukalna (69%) un Pārgaujas (60%) novados. Kritisko vērtējumu īpatsvars nevienā pašvaldībā nerasniedza 25% robežu, Cēsu novadā to bija mazāk par 10%.
 - ✓ Arī Līvānu novadā, vērtējot Valsts policiju, policijas darbs apmierina vairāk nekā divas trešdaļas (69%) aptaujāto iedzīvotāju. Kritisku viedokli pārstāvēja 25% respondentu.

2. Attieksme pret pašvaldības un Valsts policijas darbu

- Aptaujas gaitā respondentu vērtējumam tika piedāvāti 12 izteikumi, kas skar dažādus pašvaldības un Valsts policijas darba aspektus.
- Visās pētījumā iekļautajās pašvaldībās vairākums iedzīvotāju piekrita sekojošiem vispārējiem apgalvojumiem:
 - **Savā dzīves vietā es jūtos droši** (Visās pašvaldībās apgalvojumam piekrita vairāk nekā trīs ceturtdaļas aptaujāto iedzīvotāju. Kritisko vērtējumu īpatsvars nevienā pašvaldībā nerasniedza 20%);
 - **Ikvienam iedzīvotājam pašam aktīvi jāiesaistās savas dzīves vietas drošības problēmu risināšanā** (Visās pašvaldībās apgalvojumam piekrita vairāk nekā 70% aptaujāto iedzīvotāju. Kritisko vērtējumu īpatsvars nevienā pašvaldībā nerasniedza 20%);
 - **Sabiedriskā kārtība manā dzīves vietā/apkaimē ir pilnībā nodrošināta** (Apgalvojumam piekrita vairāk nekā trīs ceturtdaļas aptaujāto iedzīvotāju Ventspilī, Apes, Pārgaujas, Cēsu un Krāslavas novados. Rezervētāka attieksme vērojama Inčukalna (piekrita 60%, nepiekrita 23% respondentu) un Līvānu (piekrita 57%, nepiekrita 37% respondentu) novadu iedzīvotāju vidū).
- Visās pašvaldībās lielākā daļa respondentu piekrita arī sekojošiem apgalvojumiem:
 - **Pašvaldības policija (Līvānu novadā – Valsts policija) ir viegli pieejama un sasniedzama** (Ventspilī, Apes, Krāslavas, Cēsu, kā arī Līvānu (par Valsts policiju) novados izteikumam piekrita vairāk nekā divas trešdaļas aptaujāto iedzīvotāju. Nedaudz retāk apgalvojumam piekrita Pārgaujas (60%) un Inčukalna (59%) novadu iedzīvotāji. Kritisko vērtējumu īpatsvars nevienā pašvaldībā nerasniedza 25% robežu);
 - **Es jūtos drošāk, ja ikdienā redzu pašvaldības policiju (Līvānu novadā – Valsts policiju) patrulējam savā apkaimē** (Ventspilī, Krāslavas, Cēsu, Inčukalna, kā arī Līvānu (par Valsts policiju) novados apgalvojumam piekrita vairāk nekā divas trešdaļas aptaujāto iedzīvotāju. Salīdzinoši rezervētāka attieksme vērojama Apes novadā, kur izteikumam piekrita 54%, bet nepiekrita 37% respondentu);
 - **Savā apkaimē es regulāri redzu pašvaldības policijas (Līvānu novadā – Valsts policijas) darbiniekus, kas pilda savus pienākumus** (Ventspilī, Inčukalna un Cēsu, novados apgalvojumam piekrita vairāk nekā divas trešdaļas aptaujāto iedzīvotāju. Arī Pārgaujas, Krāslavas un Līvānu novados izteikumam piekrita vairāk nekā 60% respondentu. Salīdzinoši rezervētāka attieksme vērojama Apes novadā, kur apgalvojumam piekrita 54%, bet nepiekrita 42% respondentu).

- Visās pašvaldībās iedzīvotāji biežāk piekrita nekā nepiekrita sekojošiem apgalvojumiem:
 - **Manā dzīves vietā pašvaldības policija (Līvānu novadā – Valsts policija) risina arī mazus, sīkus likumpārkāpumus** (Ventspilī, Apes un Krāslavas novados izteikumam piekrita vairāk nekā 70% aptaujāto iedzīvotāju. Salīdzinoši rezervētāka attieksme vērojama Pārgaujas novadā (piekrita 45%, nepiekrita 26%), kā arī Līvānu novadā (par Valsts policiju), kur apgalvojumam piekrita 57%, bet nepiekrita 37% pētījuma dalībnieku);
 - **Manā dzīves vietā pašvaldības policija (Līvānu novadā – Valsts policija) sekmīgi risina tās drošības problēmas, kas uztrauc vietējos iedzīvotājus** (Ventspilī, Apes, Cēsu un Krāslavas novados izteikumam piekrita vairāk nekā divas trešdaļas aptaujāto iedzīvotāju. Retāk apgalvojumam piekrita aptaujātie Pārgaujas novadā (piekrita 38%, nepiekrita 24%). Līvānu novadā, vērtējot Valsts policiju, respondentu domas dalījās - apgalvojumam piekrita 41%, bet nepiekrita 40% iedzīvotāju);
 - **Manā dzīves vietā pašvaldības policija (Līvānu novadā – Valsts policija) ir labi informēta par drošības problēmām, kas uztrauc vietējos iedzīvotājus** (Ventspilī, Apes, Krāslavas un Cēsu novados izteikumam piekrita vairākums aptaujāto iedzīvotāju. Vairāk nekā 40% gadījumu apgalvojumam piekrita arī Pārgaujas, Inčukalna un Līvānu novadu iedzīvotāju. Respondentu skaits, kuri izteikumam nepiekrita, vienīgi Līvānu novadā pārsniedza 20% robežu).
- Salīdzinoši rezervētāk vērtētie apgalvojumi:
 - **Ja vien iespējams, es izvairos vērsties pašvaldības policijā (Līvānu novadā – Valsts policijā)** (Apes, Krāslavas un Līvānu novados izteikumam piekrita vairākums aptaujāto iedzīvotāju. Arī Pārgaujas un Cēsu novados pētījuma dalībnieki apgalvojumam biežāk piekrita nekā nepiekrita. Respondenti Ventspilī un Inčukalna novadā apgalvojumam biežāk nepiekrita (abās pašvaldībās – 48%));
 - **Esmu labi informēts par pašvaldības policijas (Līvānu novadā – Valsts policijas) darbu, kas pēdējā gada laikā veikts, lai nodrošinātu sabiedrisko kārtību un drošību manas dzīves vietas apkaimē** (Vienīgā pašvaldība, kurā vairākums (72%) aptaujāto piekrita apgalvojumam, ir Apes novads. Ventspilī, Cēsu un Inčukalna novados aptaujas dalībnieki izteikumam biežāk piekrita nekā nepiekrita. Respondentu viedokļi līdzīgi dalījās Krāslavas novadā. Pārgaujas un Līvānu novados vairākums aptaujāto iedzīvotāju apgalvojumam nepiekrita);
 - **Manā dzīves vietā pašvaldības policija (Līvānu novadā – Valsts policija) iesaista iedzīvotājus dažādu drošības problēmu risināšanā** (Vienīgā pašvaldība, kurā vairākums (66%) respondentu piekrita apgalvojumam, ir Apes novads. Ventspilī un Krāslavas novadā aptaujas dalībnieki izteikumam biežāk piekrita nekā nepiekrita, savukārt Cēsu, Pārgaujas un Inčukalna novados – biežāk nepiekrita nekā piekrita. Līvānu novadā, vērtējot Valsts policiju, vairākums aptaujāto pārstāvēja noraidošu pozīciju).

3. Saskarsme ar pašvaldības un Valsts policiju

- Saskaņā ar pētījuma rezultātiem, tikai Ventspilī un Līvānu novadā tieša saskarsme ar policijas amatpersonu ir bijusi vairākiem iedzīvotāju (attiecīgi 63% un 60%). Pārējās pašvaldībās tiešas saskarsmes pieredze ar policijas amatpersonu ir bijusi mazāk par pusi aptaujāto: Krāslavas novadā – 48%, Cēsu novadā – 43%, Inčukalna un Pārgaujas novados – 36%, savukārt Apes novadā – 33% respondentu.
- Pēdējā gada laikā saskarsme ar policiju visbiežāk bijusi aptaujātajiem Ventspils (37%), Līvānu novada (28%) un Krāslavas novada (27%) iedzīvotājiem. Pārējās pašvaldībās saskarsmes pieredze ar policijas amatpersonu bija mazāk nekā 20% aptaujas dalībnieku.
- Respondenti, kuriem ir bijusi saskarsmes pieredze ar pašvaldības policijas amatpersonu, tika lūgti precizēt, kā tā izpaudās. Biežāk minētās atbildes:
 - *Respondents bija cietušais;*
 - *Ar respondentu tika veiktas profilaktiskas pārrunas;*
 - *Respondentam tika piemērots administratīvais sods.*
- Ar koruptīvām darbībām, kukuļņemšanu policijas darbā visbiežāk (tā apgalvoja 10% aptaujāto) ir saskārušies Līvānu novada iedzīvotāji, runājot par Valsts policiju. Pašvaldības policijas darbā ar korupciju visbiežāk (7% gadījumu) saskārušies Krāslavas novada iedzīvotāji. Ventspils pilsētā, kā arī Inčukalna, Cēsu un Pārgaujas novados ar kukuļņemšanu pašvaldības policijas darbā ir saskārušies 3% - 4% aptaujāto. Apes novadā neviens no aptaujas dalībniekiem nav saskāries ar koruptīvām darbībām saskarsmē ar pašvaldības policiju.

4. Informētība par pašvaldības un Valsts policijas darbu un drošības problēmām

- Lielākā daļa respondentu Apes novadā (59%), Ventspilī (56%) un Krāslavas novadā (51%) jūtas pietiekami labi informēti par pašvaldības policijas darbu. Citās pašvaldībās iedzīvotāju skaits, kuri uzskata sevi par informētiem jautājumā par policijas darbu, ir mazāks par pusi. Salīdzinoši zemākais informētības līmenis vērojams Pārgaujas novadā, kur tikai 32% respondentu savu informētību par pašvaldības policijas darbu vērtēja pozitīvi (54% aptaujāto savu informētību raksturoja kā nepietiekamu), kā arī Līvānu novadā (runājot par Valsts policijas darbu), kur 39% savu informētību vērtēja kā labu, savukārt 59% - kā vāju.
- Nedaudz vairāk par pusi aptaujāto iedzīvotāju ir informēti par iespējām iesniegt sūdzības par pašvaldības policijas darbu Ventspilī (53%), Apes (53%), Krāslavas (51%) un Cēsu novados (50%). Pārējās pašvaldībās vairākums aptaujāto nejūtas informēti šajā jautājumā. Par iespējām iesniegt sūdzības par pašvaldības policijas darbu Inčukalna novadā ir informēti 41% respondentu (nav informēti – 53%), Pārgaujas novadā ir informēti 23% (nav informēti – 69%), savukārt Līvānu novadā, runājot par iespējām iesniegt sūdzības par Valsts policijas darbu, ir informēti 34%, bet nav informēti 62% aptaujas dalībnieku.
- Biežāk minētā interesējošā informācija par policijas darbību:
 - *Par apkaimē – pilsētā, pagastā, ciemā notiekošo;*
 - *Patiesu, atklātu, objektīvu informāciju;*
 - *Par iedzīvotāju drošības jautājumiem;*
 - *Kur meklēt palīdzību, kā rīkoties, kā sasniegt policiju nepieciešamības gadījumā.*
- Visās pašvaldībās vairāk nekā 60% iedzīvotāju informāciju par policijas darbu vislabprātāk saņemtu masu saziņas līdzekļos (TV, radio, internets, prese). Ievērojami mazāks ir to respondentu skaits (> 25%), kurus interesētu informatīvie materiāli (bukleti) par policijas darbu vai policijas rīkoti informatīvie pasākumi.
- Savu pašvaldības policistu, kas veic savus uzdevumus dzīvesvietas apkaimē, pazīst (zina vārdu un ir redzējis) vairākums aptaujāto Apes (68%), Pārgaujas (63%) un Krāslavas (56%) novada iedzīvotāju. Ventspilī, Inčukalna, Cēsu un Līvānu novados policistu, kas veic savus uzdevumus dzīvesvietas apkaimē, pazīst 25% - 31% aptaujas dalībnieku. Šajās pašvaldībās vairāk nekā 40% aptaujāto atbildēja, ka viņi zina, ka tāds policists ir, taču nezina viņa vārdu un nav arī viņu redzējis.

- Pētījuma dalībnieku skatījumā aktuālākās sabiedriskās kārtības un drošības problēmas viņu dzīvesvietā/ apkaimē ir:
 - *Dzērāji, alkoholiķi, dzeršana, alkohola lietošana* (salīdzinoši biežāk minēja Apes, Līvānu, Krāslavas un Inčukalna novadu iedzīvotāji);
 - *Ceļu satiksmes drošības neievērošana – ātruma pārsniegšana u.c.* (salīdzinoši biežāk minēja Līvānu, Apes un Pārgaujas novadu iedzīvotāji);
 - *Zagšana, zādzības* (salīdzinoši biežāk minēja Apes novada iedzīvotāji);
 - *Huligānisms, vandālisms, demolēšana, kautiņi* (salīdzinoši biežāk minēja Apes un Līvānu novadu iedzīvotāji);
 - *Jauniešu (arī pusaudžu, nepilngadīgo, mazgadīgo) izraisītas problēmas* (salīdzinoši biežāk minēja Līvānu un Inčukalna novadu iedzīvotāji);
 - *Jaunieši (arī pusaudži, nepilngadīgie), kas lieto alkoholu* (salīdzinoši biežāk minēja Inčukalna novada iedzīvotāji);
 - *Bomži, bezpajumtnieki, aizdomīgas, nepiederošas personas* (salīdzinoši biežāk minēja Cēsu novada un Ventspils iedzīvotāji);
 - *Problēmas ar suņiem, klaiņojoši dzīvnieki* (salīdzinoši biežāk minēja Līvānu un Krāslavas novadu iedzīvotāji).

- Tikai Pārgaujas novadā un Ventspilī lielākā daļa (attiecīgi 65% un 53%) aptaujāto iedzīvotāju apgalvoja, ka būtu gatavi līdzdarboties sabiedriskās kārtības un drošības nodrošināšanā savā dzīves vietā. Pārējās pašvaldībās – pētījuma norises vietās šādu respondentu skaits bija mazāks par pusi. Sabiedriskās kārtības un drošības nodrošināšanā savā dzīves vietā būtu gatavi līdzdarboties 48% Līvānu novada, 46% Cēsu novada, 42% Krāslavas novada, 41% Inčukalna novada un 38% Apes novada iedzīvotāju.

- Respondenti, kuri būtu gatavi līdzdarboties sabiedriskās kārtības un drošības nodrošināšanā savā dzīves vietā, visbiežāk būtu gatavi veikt sekojošo:
 - *Pieskatīt kaimiņa īpašumu viņa prombūtnē;*
 - *Piedalīties talkās, sakopjot apkārtni;*
 - *Ziņot policijai par svešām, nepiederošām personām un transporta līdzekļiem savā dzīvesvietā.*

- Pētījuma dalībnieki, kuri nebūtu gatavi līdzdarboties sabiedriskās kārtības un drošības nodrošināšanā savā dzīves vietā, visbiežāk minēja sekojošus iemeslus:
 - *Uzskata sevi par vecu, lai iesaistītos;*
 - *Tas ir policijas darbs/ katram jādara savs darbs;*
 - *Nav laika, ir pārāk aizņemts, noslogots;*
 - *Uzskata sevi par nepiemērotu šim pienākumam;*
 - *Neatbilst veselības stāvoklis.*

III. APTAUJAS REZULTĀTI

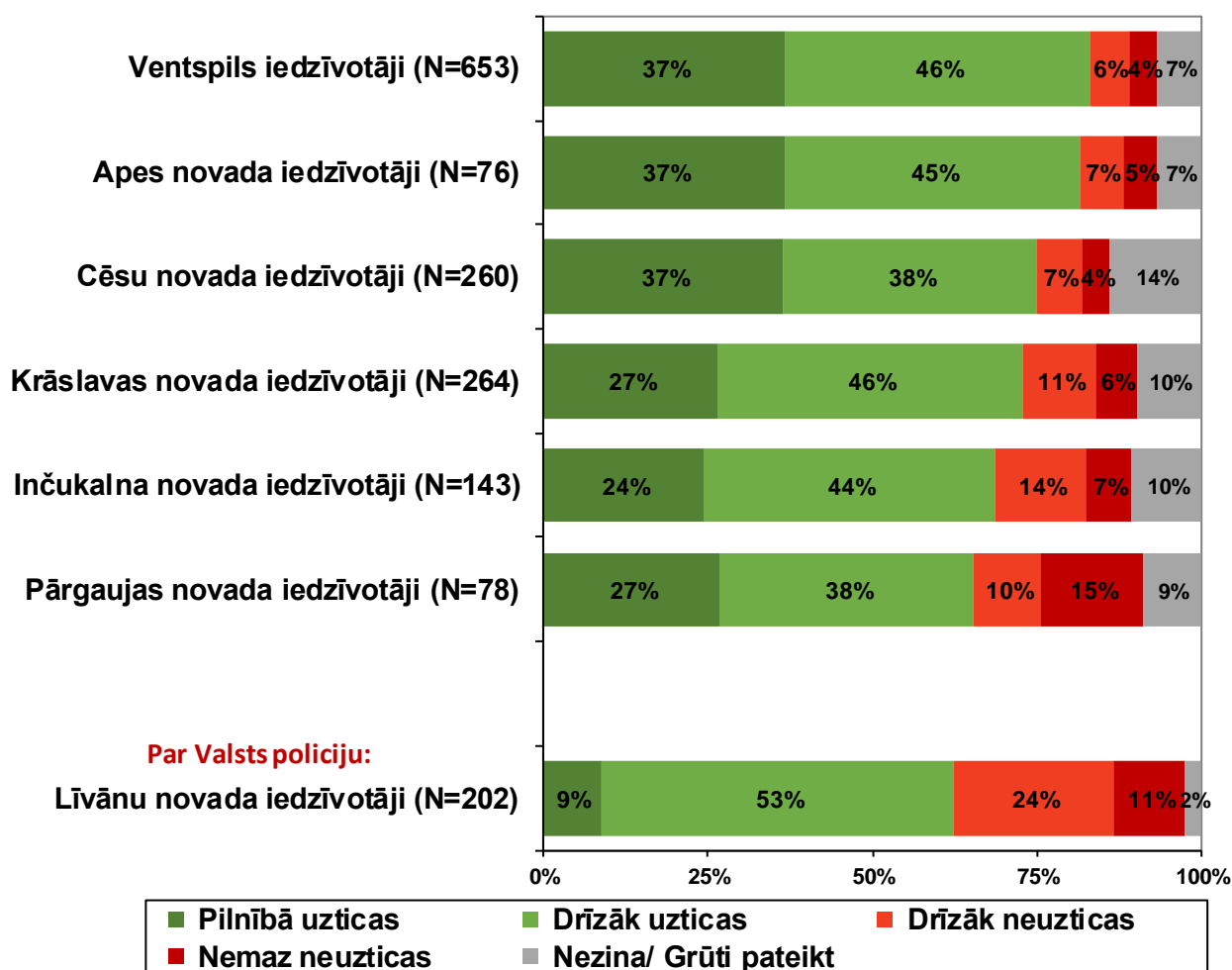
1. Uzticēšanās pašvaldības un Valsts policijai un apmierinātība ar tās darbu

1.1. Uzticēšanās pašvaldības un Valsts policijai

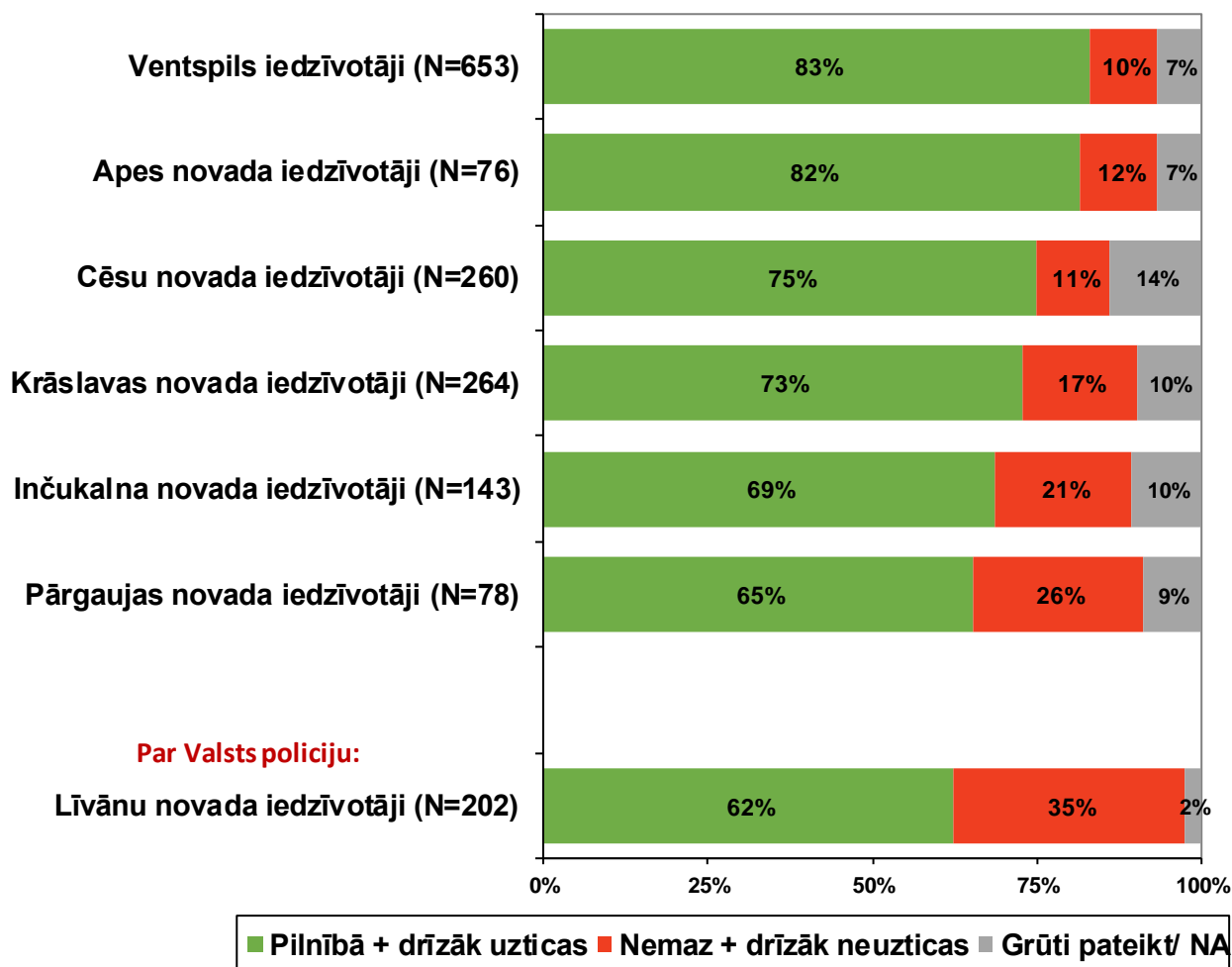
Aptaujas jautājums:

- **“Vai Jūs uzticaties pašvaldības policijai (Līvānu novadā – Valsts policijai)? Vai Jūs tai pilnībā uzticaties, drīzāk uzticaties, drīzāk neuzticaties vai nemaz neuzticaties?”**

Cik lielā mērā Jūs uzticaties pašvaldības policijai - pilnībā uzticaties, drīzāk uzticaties, drīzāk neuzticaties vai nemaz neuzticaties?
(Bāze (N) = visi aptaujas dalībnieki)



Cik lielā mērā Jūs uzticiaties pašvaldības policijai - pilnībā uzticiaties, drīzāk uzticiaties, drīzāk neuzticiaties vai nemaz neuzticiaties?
(Bāze (N) = visi aptaujas dalībnieki)



Respondenti, kuri iepriekš atbildēja, ka drīzāk vai nemaz neuzticas policijai, tika lūgti paskaidrot savu viedokli:

- **“Kādi ir galvenie iemesli, kādēļ Jūs NEUZTICĀTIES policijai?”**

**Kādi ir galvenie iemesli, kādēļ Jūs NEUZTICĀTIES policijai?
BIEŽĀK MINĒTĀS ATBILDES**

(Bāze (N) = respondenti, kuri drīzāk vai nemaz neuzticas policijai)

■ **Ventspils (N=68)** ■ **Krāslavas nov.(N=46)** ■ **Cēsu nov. (N=29)** ■ **Inčukalna nov. (N=30)** ■ **Pārgaujas nov. (N=20)** ■ **Līvānu nov. (N=71)**

Negatīva personīgā pieredze	26%	24%	28%	30%	30%	48%
Neredz policistus, slikti strādā, neko nedara	6%	57%	14%	17%	35%	17%
Policisti nav godīgi, godprātīgi, nerīkojas likumīgi	21%	20%	17%	10%	30%	38%
Neieinteresētība un vienaldzība no policijas darbinieku puses	15%	22%	10%	23%	30%	31%
Ir daudz neatklāti likumpārkāpumi, ilgstoši neatrisināti jautājumi	10%	50%	10%	20%		37%
Nav drošības sajūtas	9%	46%	7%	23%	5%	37%
Neprofesionāli, nekompetenti policisti	21%	28%	31%	7%	10%	18%
Policisti nereaģē, neiejaucas, atsaka palīdzību	25%	22%	7%	17%	20%	18%
Policija nereaģē operatīvi, laikā neierodas	18%	9%	10%	20%	25%	25%
Augstprātīga, bravurīga, bailes iedvesoša policistu attieksme	24%	11%	17%	10%	5%	35%

Apes novadā respondentu skaits, kuri drīzāk vai nemaz neuzticas pašvaldības policijai, bija pārāk mazs (9), lai rezultātus grafiski ilustrētu.

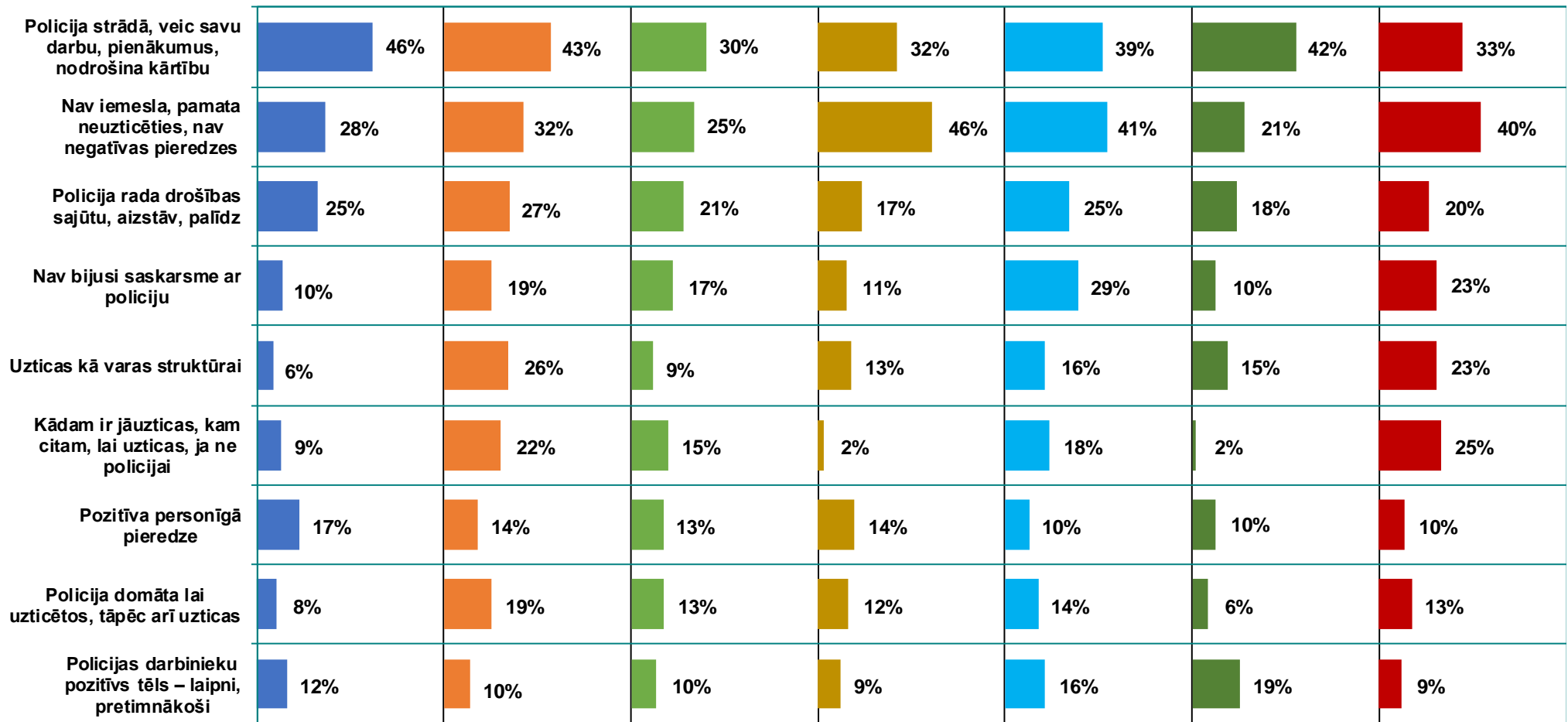
Respondenti, kuri iepriekš atbildēja, ka drīzāk vai pilnībā uzticas policijai, tika lūgti paskaidrot savu viedokli:

- **“Kādi ir galvenie iemesli, kādēļ Jūs UZTICATIES policijai?”**

**Kādi ir galvenie iemesli, kādēļ Jūs UZTICATIES policijai?
BIEŽĀK MINĒTĀS ATBILDES**

(Bāze (N) = respondenti, kuri drīzāk vai pilnībā uzticas policijai)

■ Ventspils (N=542) ■ Krāslavas nov.(N=192) ■ Cēsu nov. (N=195) ■ Inčukalna nov. (N=98) ■ Pārgaujas nov. (N=51) ■ Apes nov. (N=62) ■ Līvānu nov. (N=126)



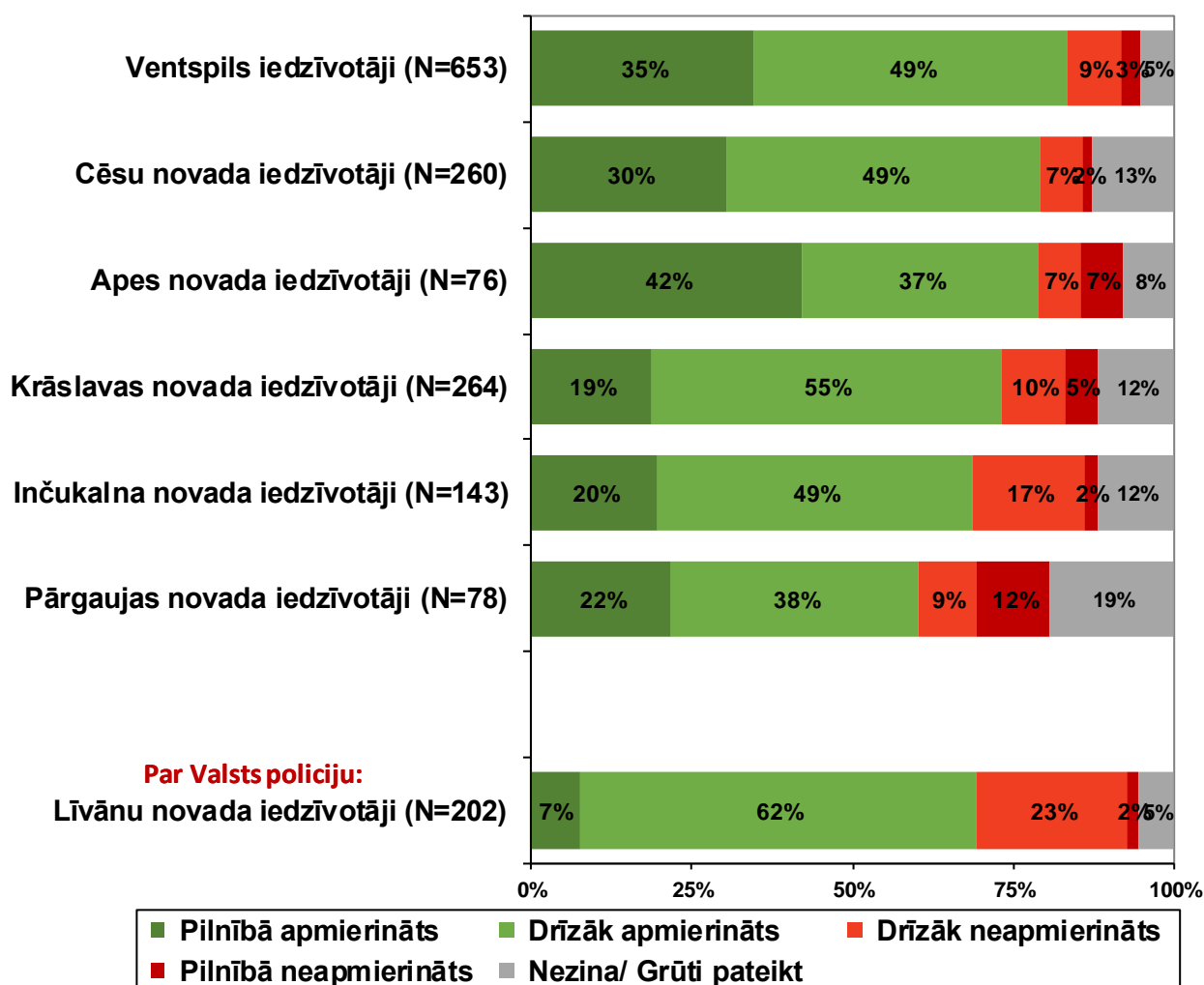
1.2. Apmierinātība ar pašvaldības un Valsts policijas darbu

Aptaujas jautājums:

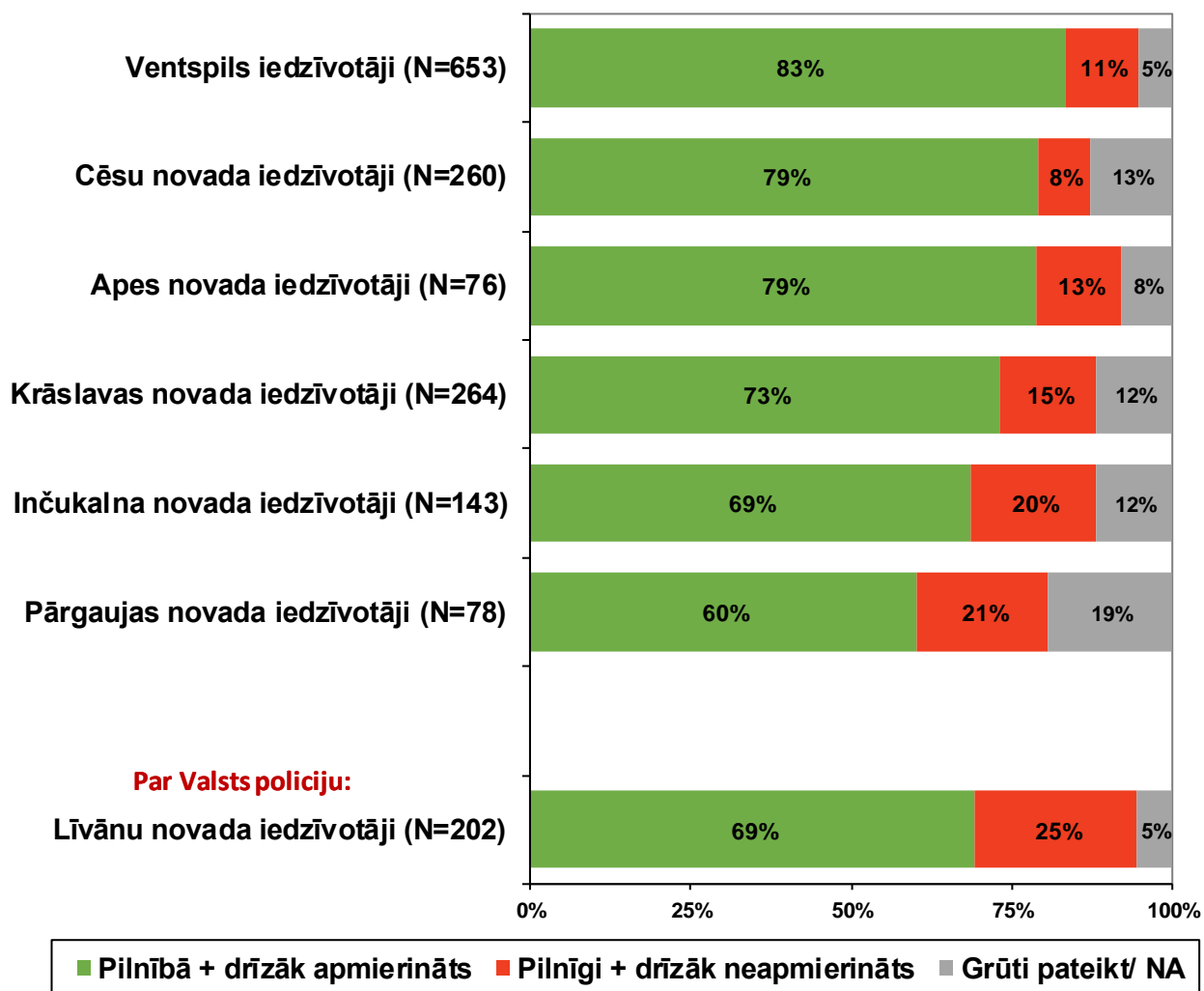
- **“Cik lielā mērā Jūs esat apmierināts ar pašvaldības policijas (Līvānu novadā – Valsts policijas) darbu?”**

Cik lielā mērā Jūs esat apmierināts ar pašvaldības policijas darbu?

(Bāze (N) = visi aptaujas dalībnieki)



Cik lielā mērā Jūs esat apmierināts ar pašvaldības policijas darbu?
(Bāze (N) = visi aptaujas dalībnieki)



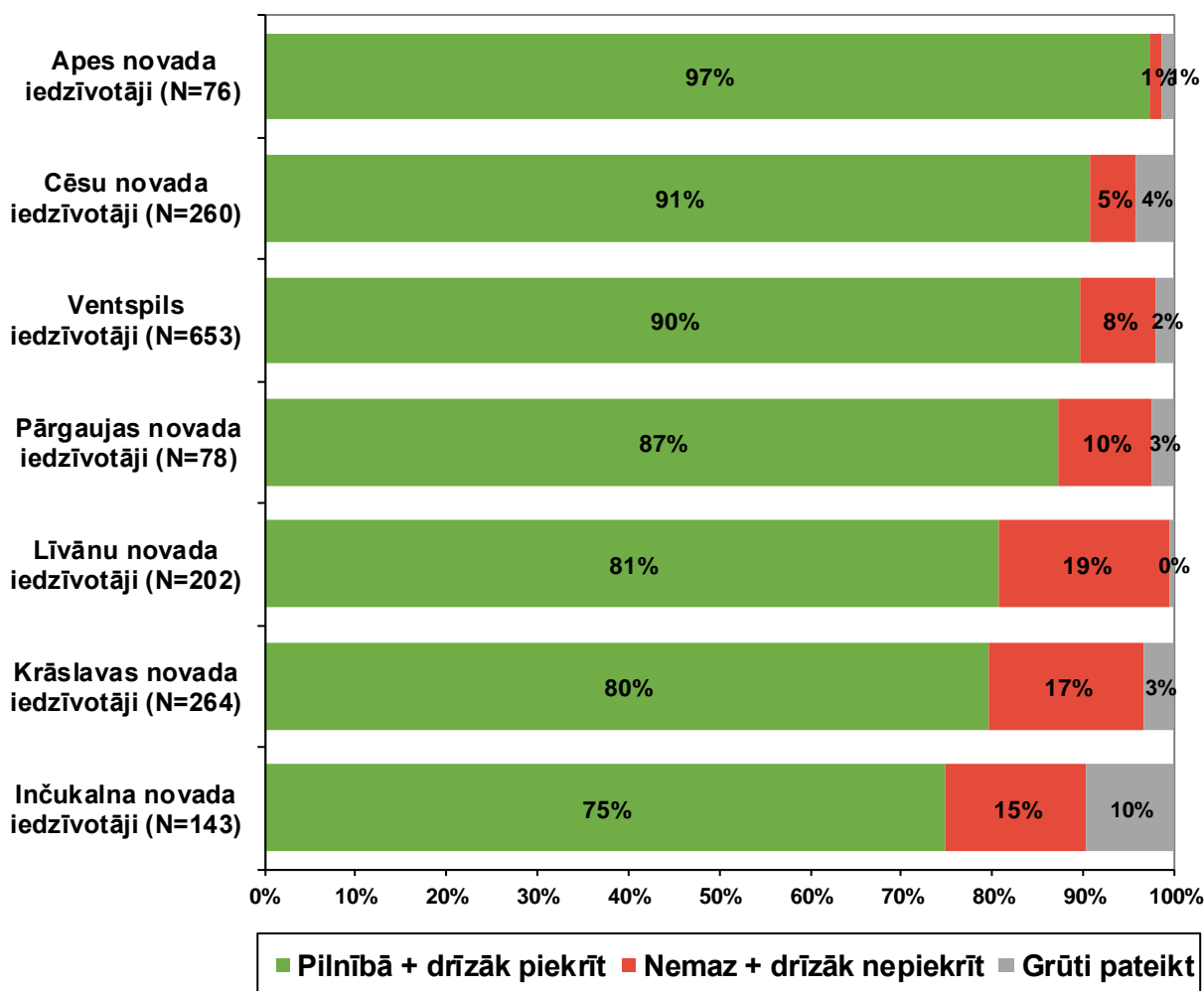
2. Attieksme pret pašvaldības un Valsts policijas darbu

Aptaujas jautājums:

- "Cik lielā mērā Jūs piekrītat sekojošam apgalvojumam?"

✓ **Savā dzīves vietā es jūtos droši**

Cik lielā mērā Jūs esat apmierināts ar pašvaldības policijas darbu?
Savā dzīves vietā es jūtos droši
 (Bāze (N) = visi aptaujas dalībnieki)

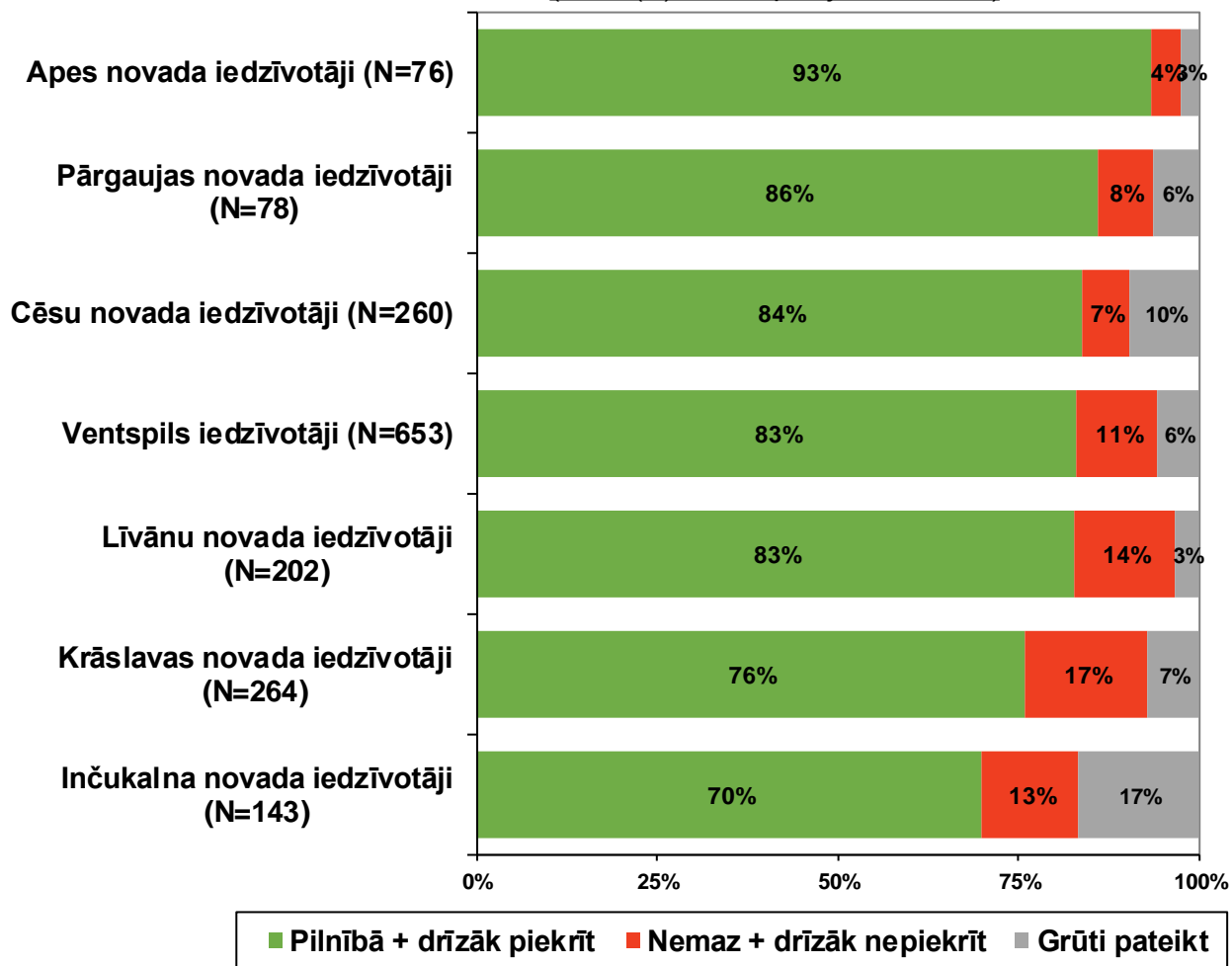


Aptaujas jautājums:

- "Cik lielā mērā Jūs piekrītat sekojošam apgalvojumam?"

✓ **Ikvienam iedzīvotājam pašam aktīvi jāiesaistās savas dzīves vietas drošības problēmu risināšanā**

Cik lielā mērā Jūs piekrītat sekojošam apgalvojumam?
Ikvienam iedzīvotājam pašam aktīvi jāiesaistās savas dzīves vietas drošības problēmu risināšanā
(Bāze (N) = visi aptaujas dalībnieki)

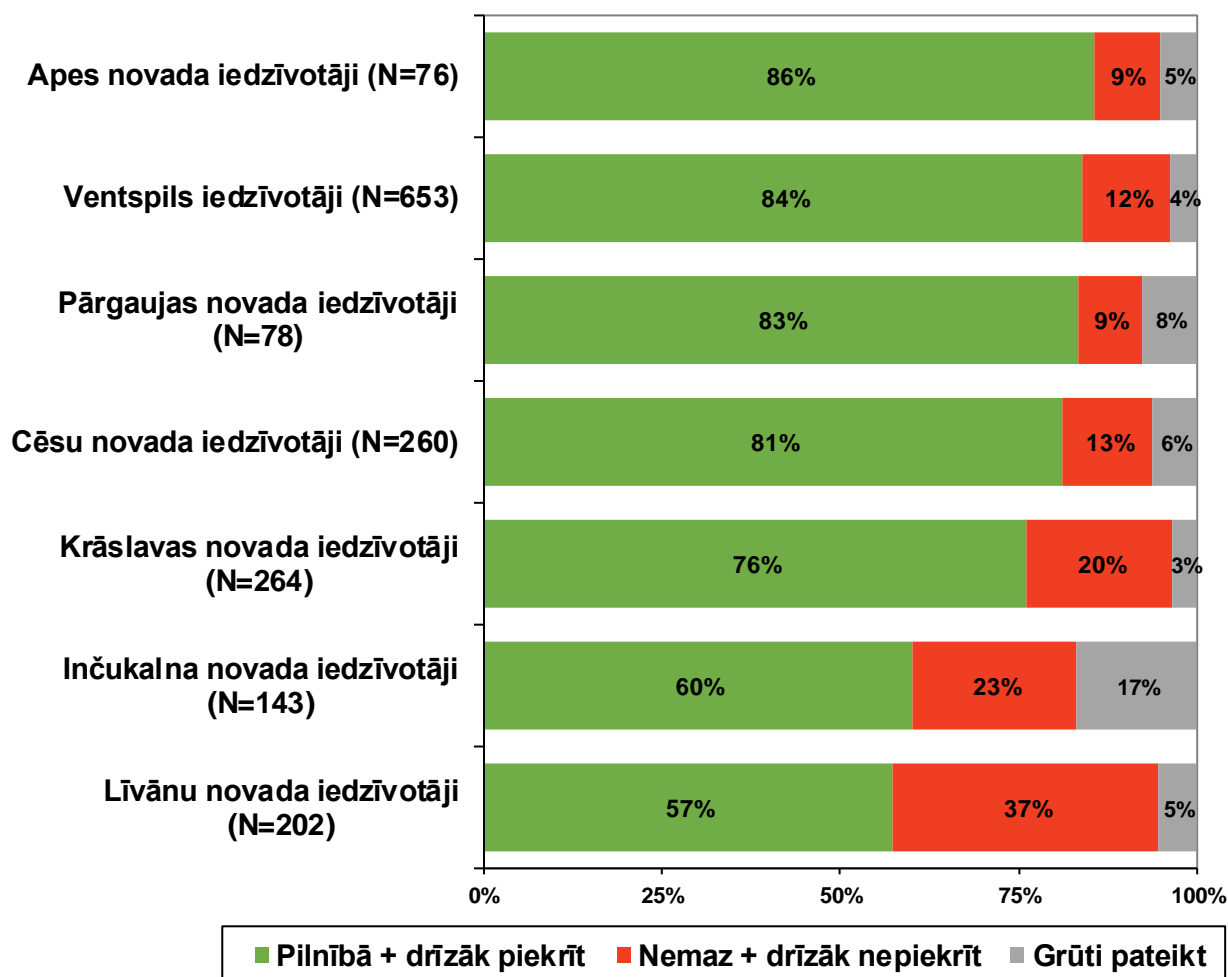


Aptaujas jautājums:

- "Cik lielā mērā Jūs piekrītat sekojošam apgalvojumam?

✓ **Sabiedriskā kārtība manā dzīves vietā/apkaimē ir pilnībā nodrošināta**"

Cik lielā mērā Jūs piekrītat sekojošam apgalvojumam?
Sabiedriskā kārtība manā dzīves vietā/apkaimē ir pilnībā nodrošināta
(Bāze (N) = visi aptaujas dalībnieki)

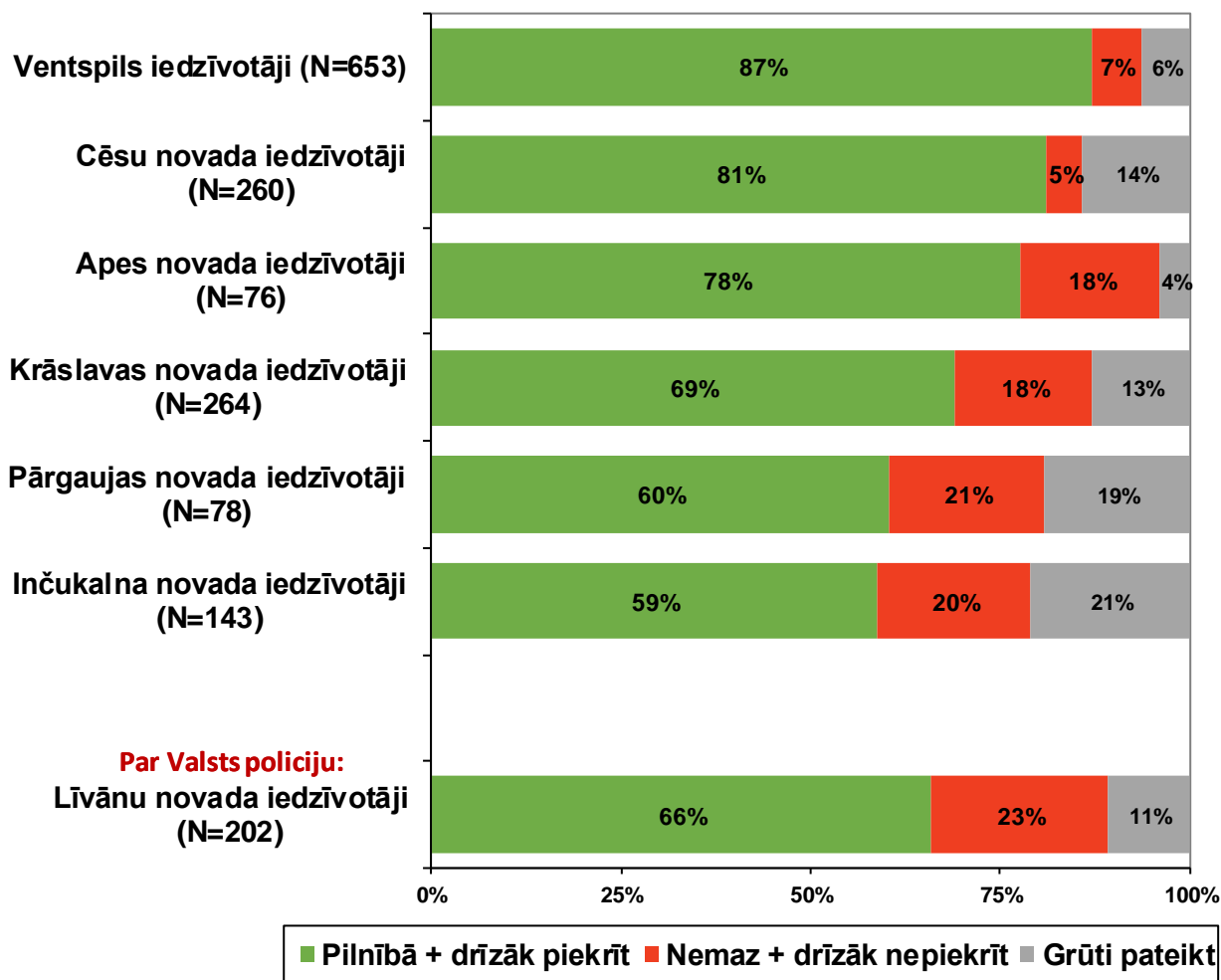


Aptaujas jautājums:

- "Cik lielā mērā Jūs piekrītat sekojošam apgalvojumam?"

✓ **Pašvaldības policija (Līvānu novadā – Valsts policija) ir viegli pieejama un sasniedzama"**

Cik lielā mērā Jūs piekrītat sekojošam apgalvojumam?
Pašvaldības policija ir viegli pieejama un sasniedzama
(Bāze (N) = visi aptaujas dalībnieki)



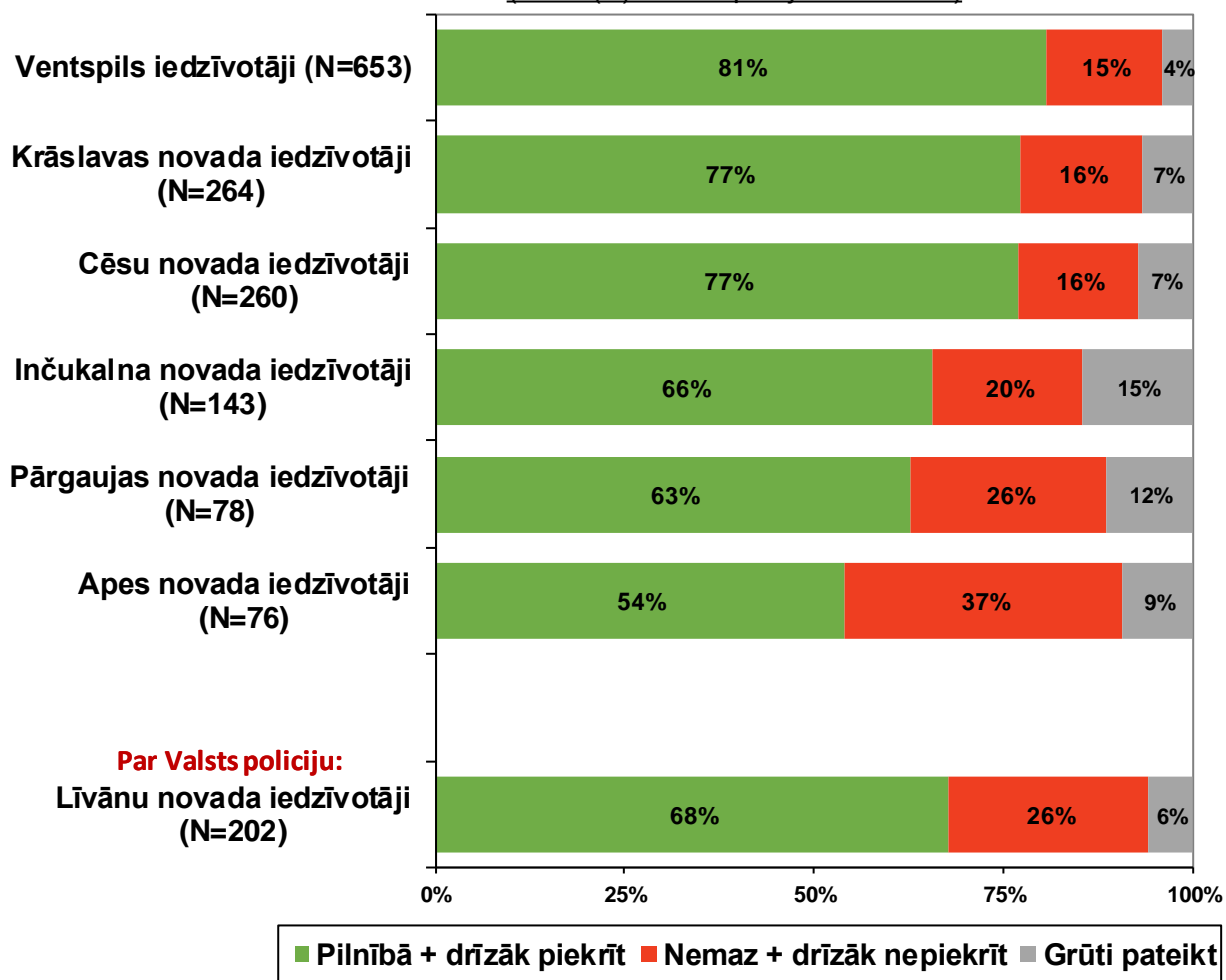
Aptaujas jautājums:

- "Cik lielā mērā Jūs piekrītat sekojošam apgalvojumam?"

✓ **Es jūtos drošāk, ja ikdienā redzu pašvaldības policiju (Līvānu novadā – Valsts policiju) patrulējam savā apkaimē"**

Cik lielā mērā Jūs piekrītat sekojošam apgalvojumam?
Es jūtos drošāk, ja ikdienā redzu pašvaldības policiju patrulējam savā apkaimē

(Bāze (N) = visi aptaujas dalībnieki)

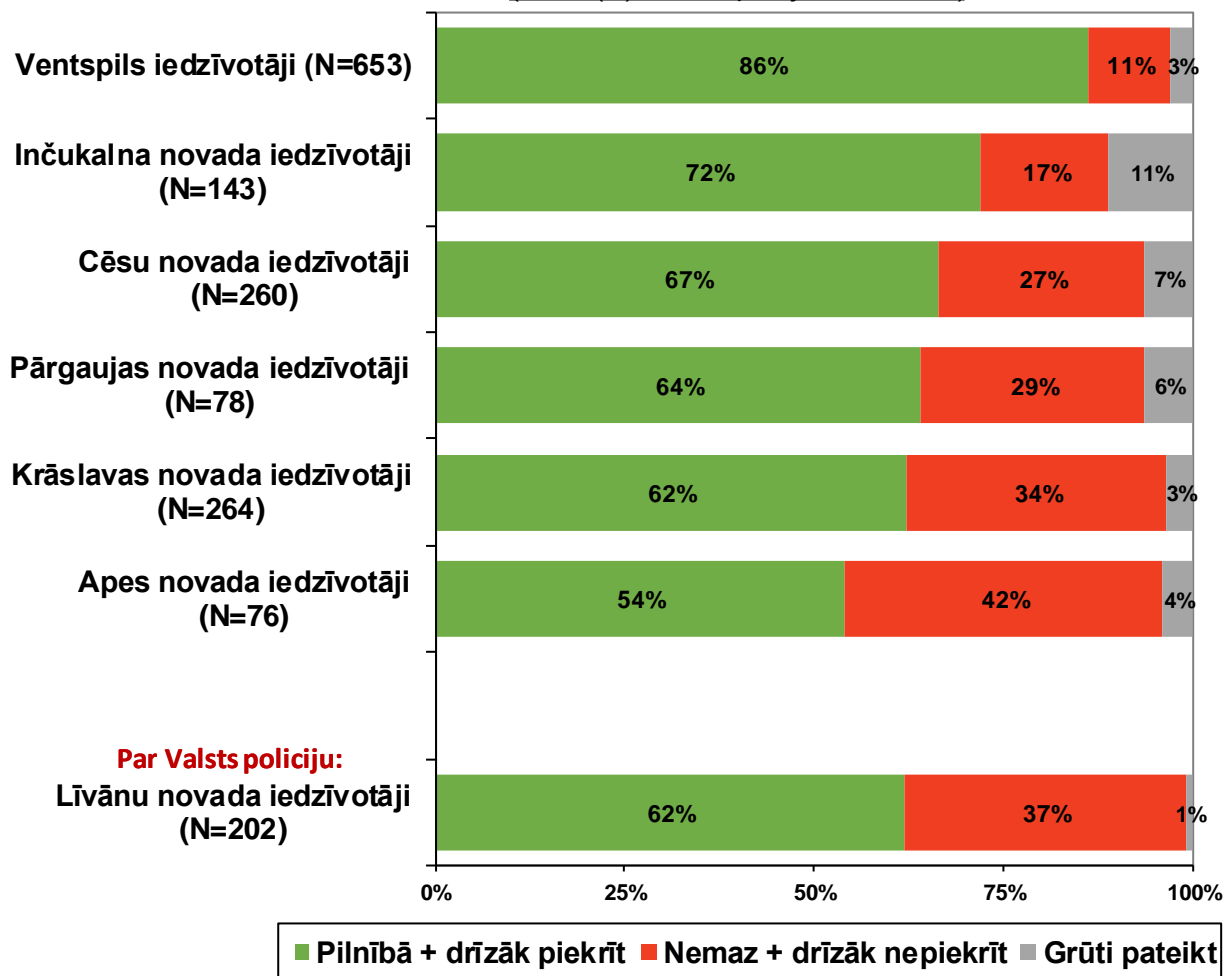


Aptaujas jautājums:

- "Cik lielā mērā Jūs piekrītat sekojošam apgalvojumam?

✓ **Savā apkaimē es regulāri redzu pašvaldības policijas (Līvānu novadā – Valsts policijas) darbiniekus, kas pilda savus pienākumus**"

Cik lielā mērā Jūs piekrītat sekojošam apgalvojumam?
Savā apkaimē es regulāri redzu pašvaldības policijas darbiniekus, kas pilda savus pienākumus
(Bāze (N) = visi aptaujas dalībnieki)



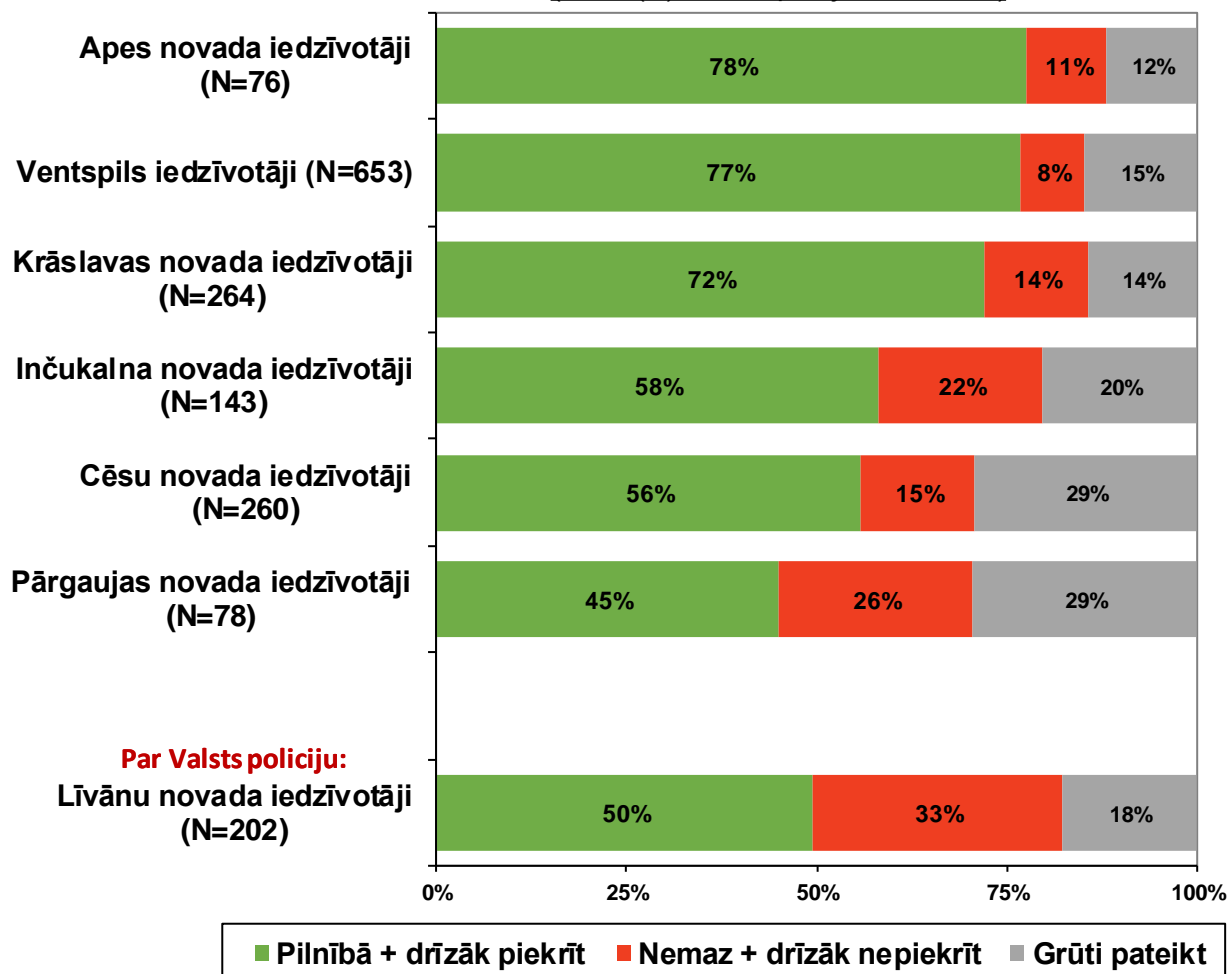
Aptaujas jautājums:

- "Cik lielā mērā Jūs piekrītat sekojošam apgalvojumam?"

✓ **Manā dzīves vietā pašvaldības policija (Līvānu novadā – Valsts policija) risina arī mazus, sīkus likumpārkāpumus"**

Cik lielā mērā Jūs piekrītat sekojošam apgalvojumam?
Manā dzīves vietā pašvaldības policija risina arī mazus, sīkus likumpārkāpumus

(Bāze (N) = visi aptaujas dalībnieki)



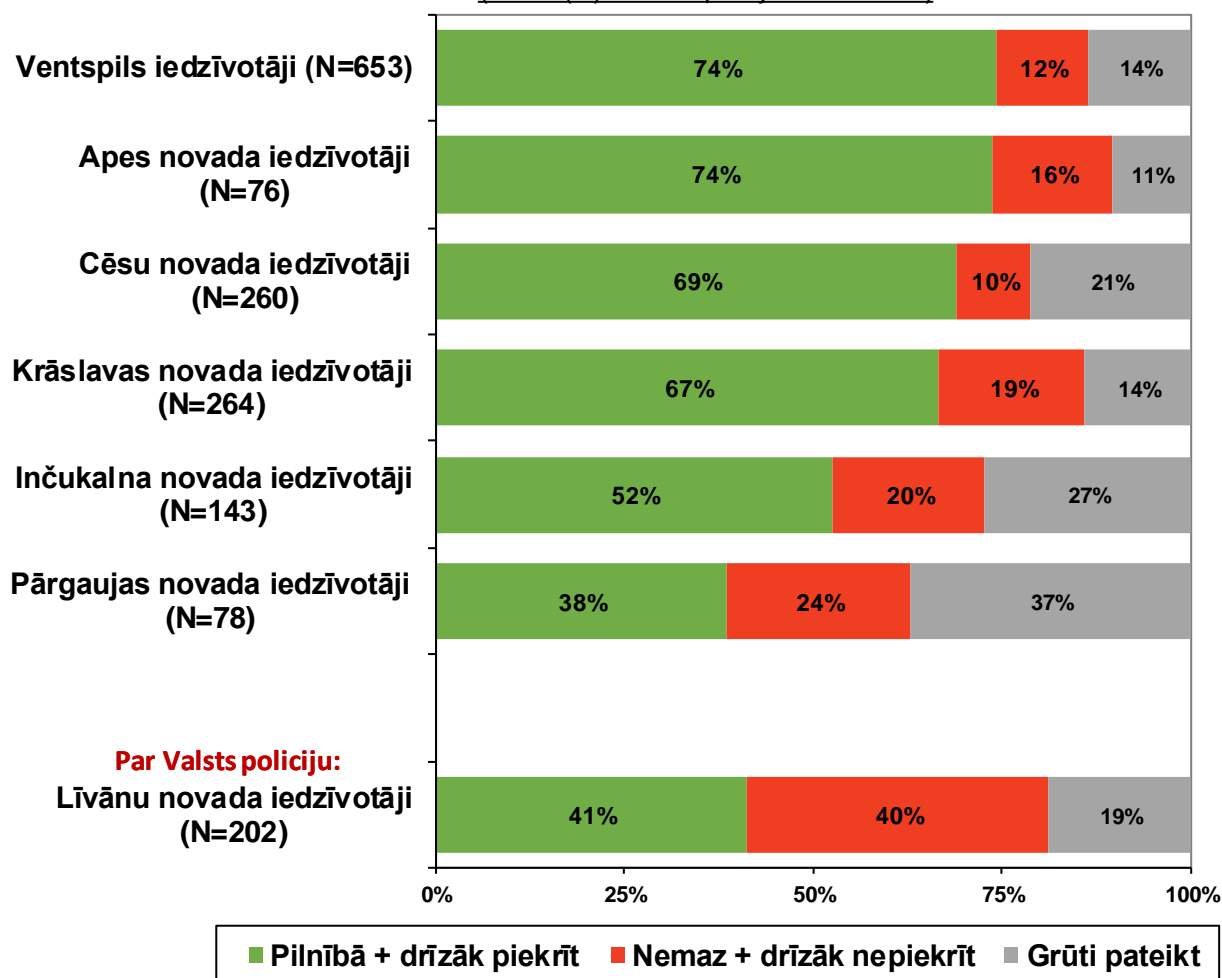
Aptaujas jautājums:

- "Cik lielā mērā Jūs piekrītat sekojošam apgalvojumam?"

✓ **Manā dzīves vietā pašvaldības policija (Līvānu novadā – Valsts policija) sekmīgi risina tās drošības problēmas, kas uztrauc vietējos iedzīvotājus"**

Cik lielā mērā Jūs piekrītat sekojošam apgalvojumam?
Manā dzīves vietā pašvaldības policija sekmīgi risina tās drošības problēmas, kas uztrauc vietējos iedzīvotājus

(Bāze (N) = visi aptaujas dalībnieki)

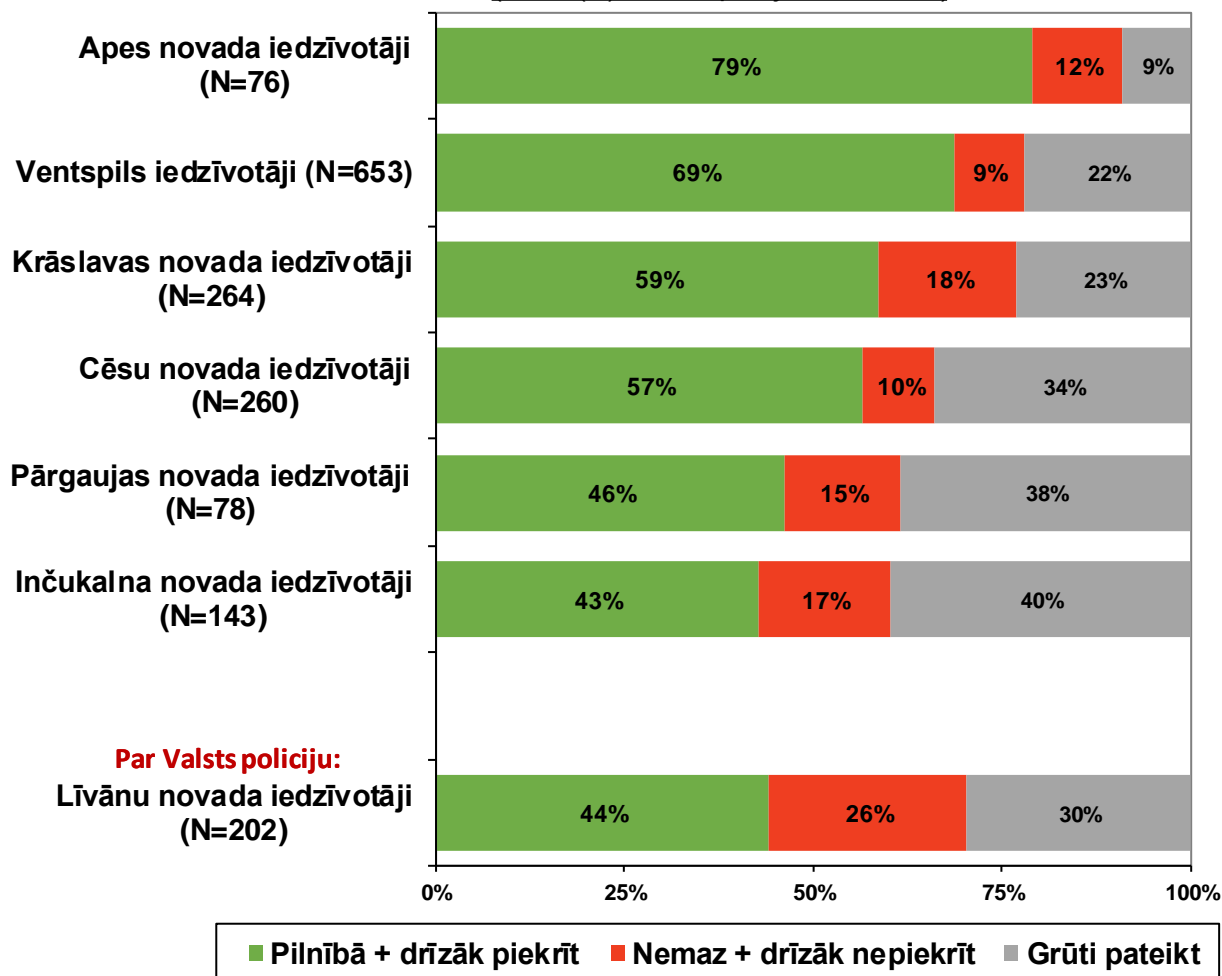


Aptaujas jautājums:

- "Cik lielā mērā Jūs piekrītat sekojošam apgalvojumam?"

✓ **Manā dzīves vietā pašvaldības policija (Līvānu novadā – Valsts policija) ir labi informēta par drošības problēmām, kas uztrauc vietējos iedzīvotājus"**

Cik lielā mērā Jūs piekrītat sekojošam apgalvojumam?
Manā dzīves vietā pašvaldības policija ir labi informēta par drošības problēmām, kas uztrauc vietējos iedzīvotājus
(Bāze (N) = visi aptaujas dalībnieki)

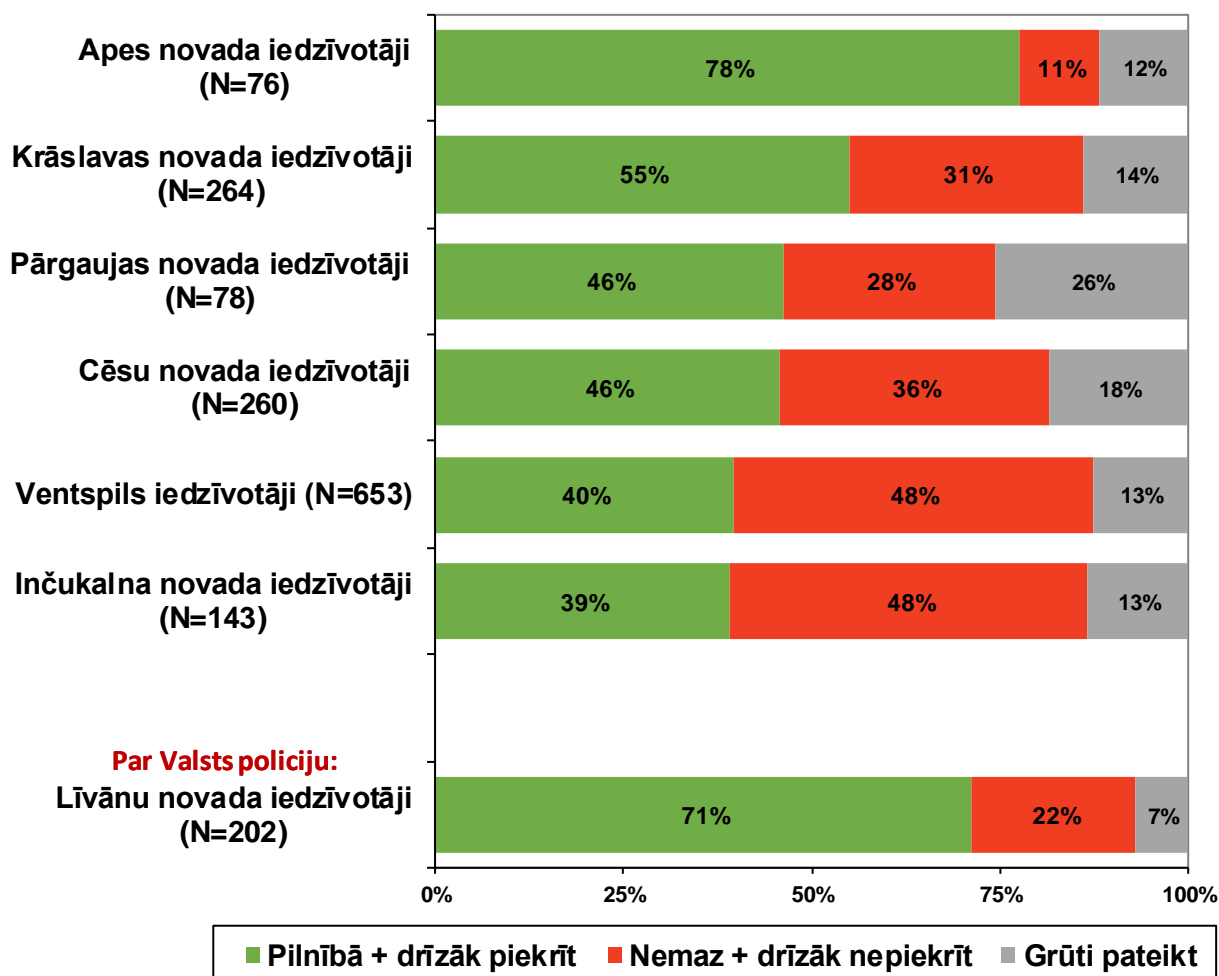


Aptaujas jautājums:

- "Cik lielā mērā Jūs piekrītat sekojošam apgalvojumam?"

✓ **Ja vien iespējams, es izvairos vērsties pašvaldības policijā (Līvānu novadā – Valsts policijā)"**

Cik lielā mērā Jūs piekrītat sekojošam apgalvojumam?
Ja vien iespējams, es izvairos vērsties pašvaldības policijā
(Bāze (N) = visi aptaujas dalībnieki)



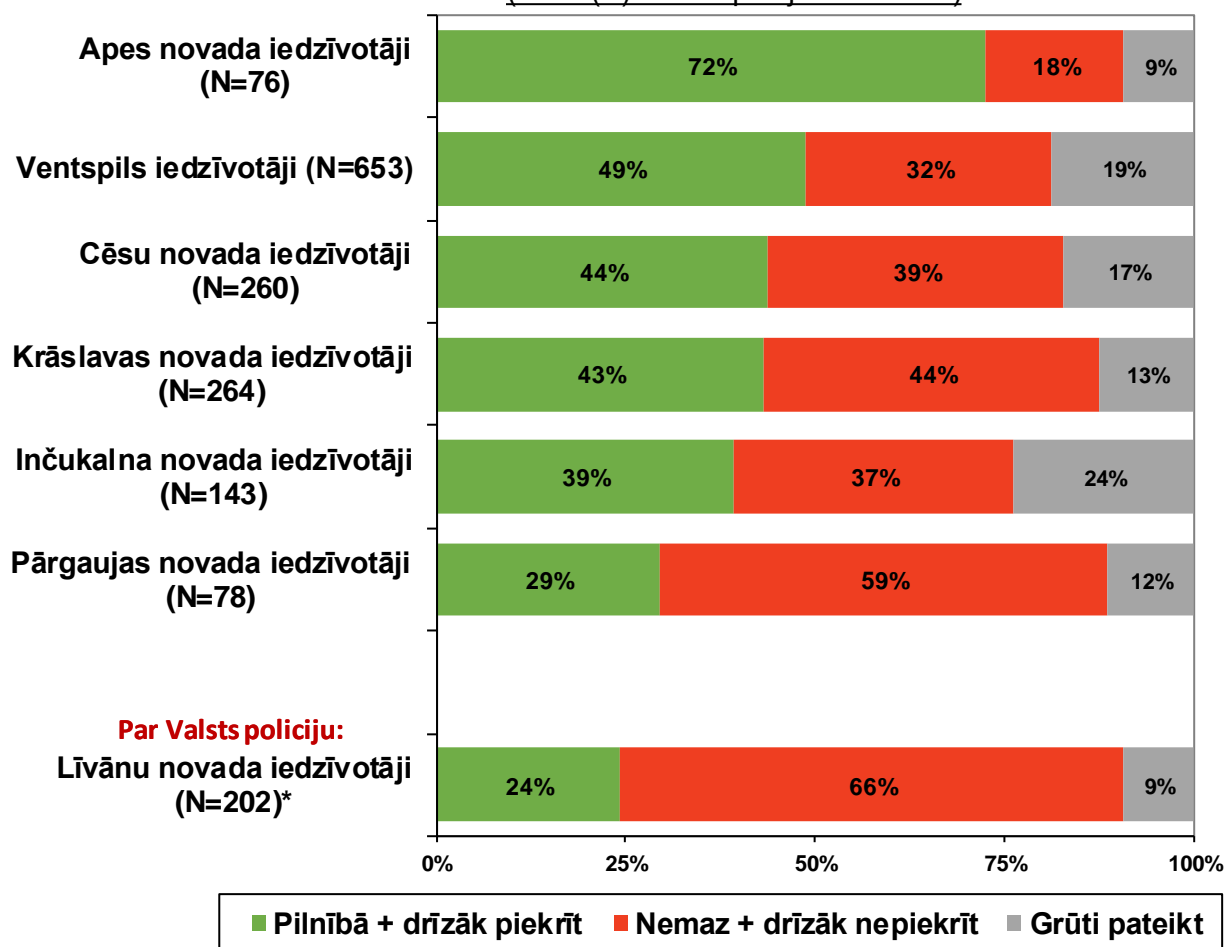
Aptaujas jautājums:

- "Cik lielā mērā Jūs piekrītat sekojošam apgalvojumam?"

✓ **Esmu labi informēts par pašvaldības policijas (Līvānu novadā – Valsts policijas) darbu, kas pēdējā gada laikā veikts, lai nodrošinātu sabiedrisko kārtību un drošību manas dzīves vietas apkaimē"**

Cik lielā mērā Jūs piekrītat sekojošam apgalvojumam?
Esmu labi informēts par pašvaldības policijas darbu, kas pēdējā gada laikā veikts, lai nodrošinātu sabiedrisko kārtību un drošību manas dzīves vietas apkaimē

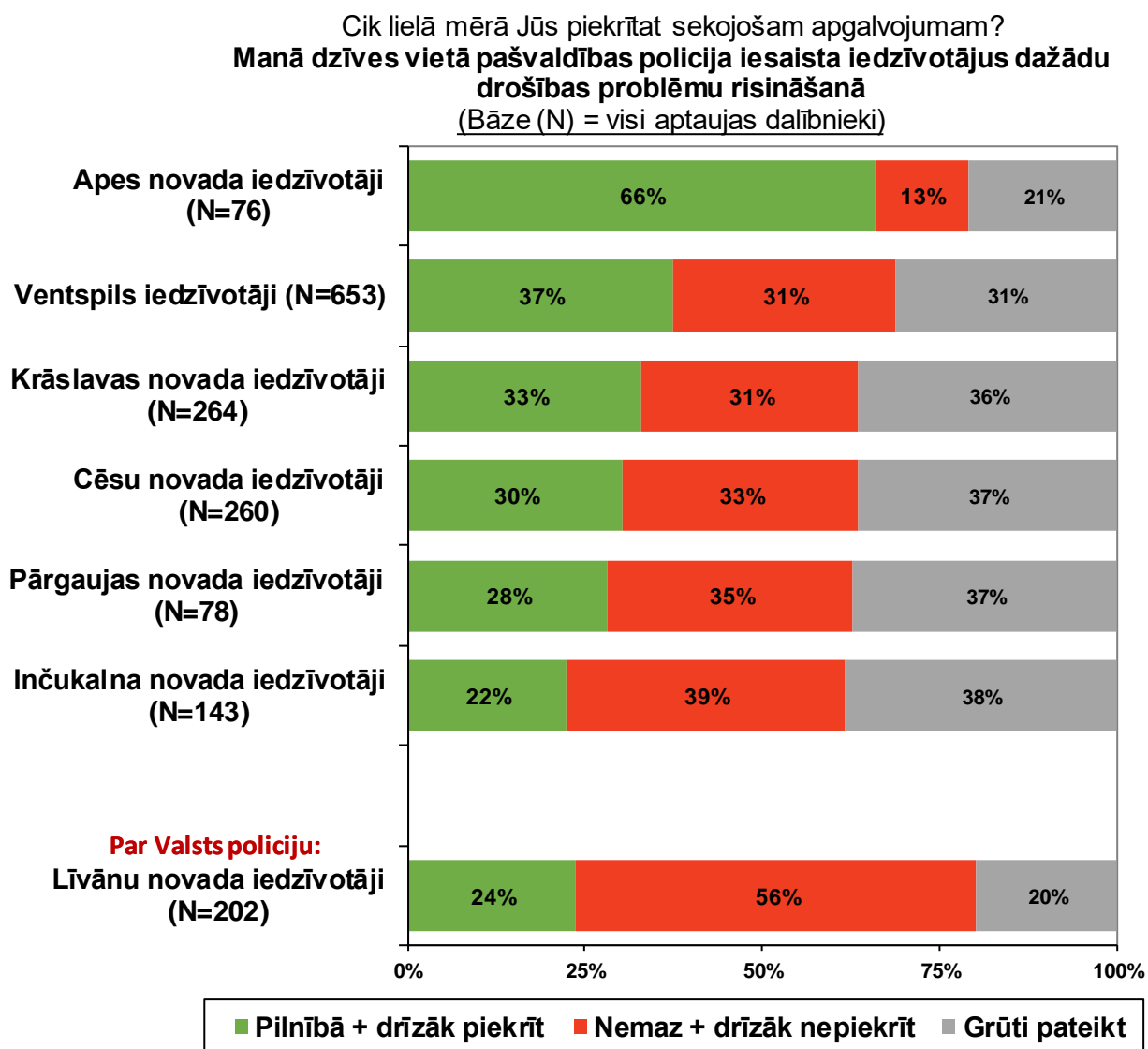
(Bāze (N) = visi aptaujas dalībnieki)



Aptaujas jautājums:

- "Cik lielā mērā Jūs piekrītat sekojošam apgalvojumam?"

✓ **Manā dzīves vietā pašvaldības policija (Līvānu novadā – Valsts policija) iesaista iedzīvotājus dažādu drošības problēmu risināšanā"**

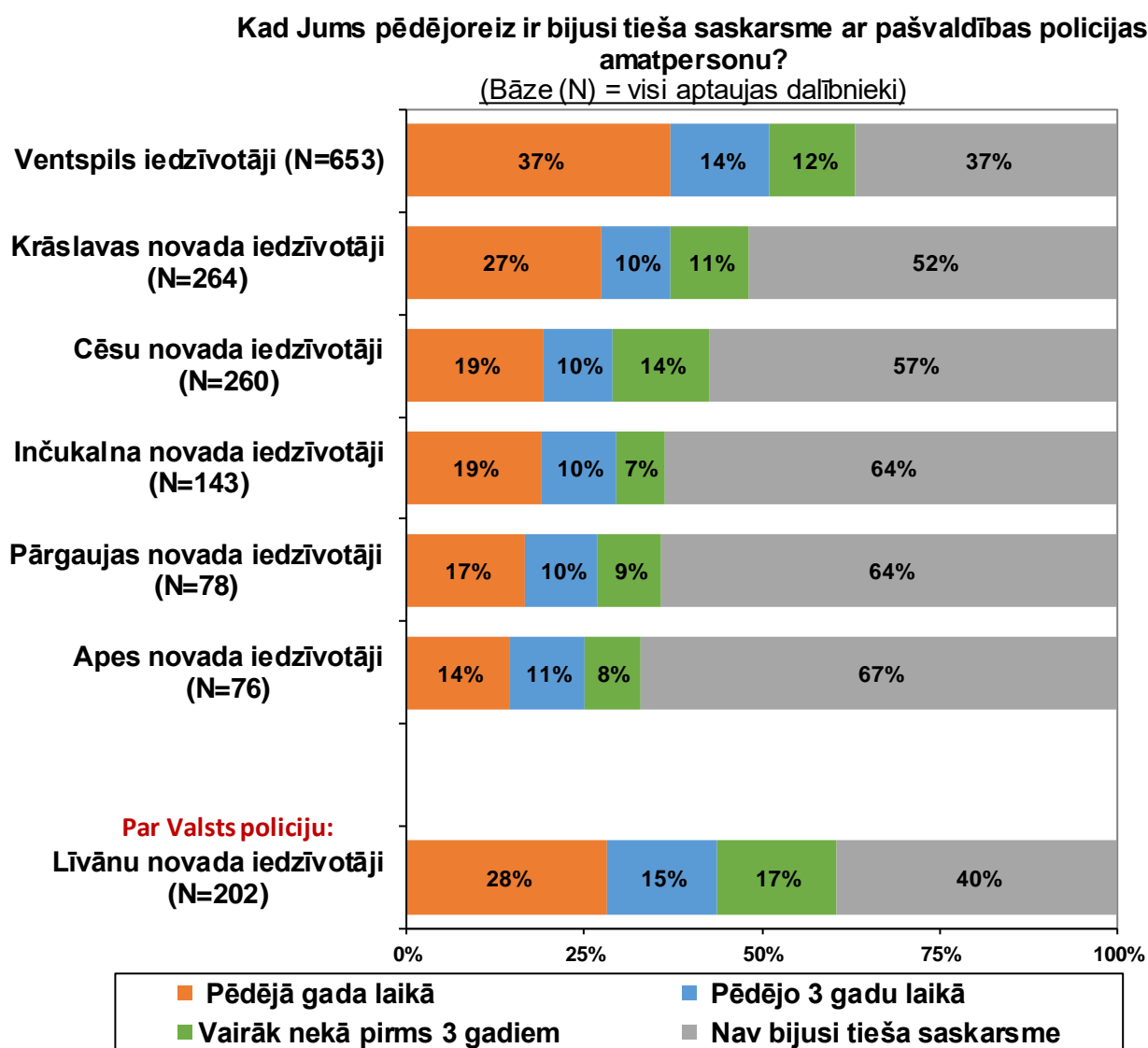


3. Saskarsme ar pašvaldības un Valsts policiju

3.1. Tiešas saskarsmes pieredze ar pašvaldības un Valsts policijas amatpersonu

Aptaujas jautājums:

- *“Kad Jums pēdējoreiz ir bijusi tieša saskarsme ar pašvaldības policijas (Līvānu novadā – Valsts policijas) amatpersonu?”*



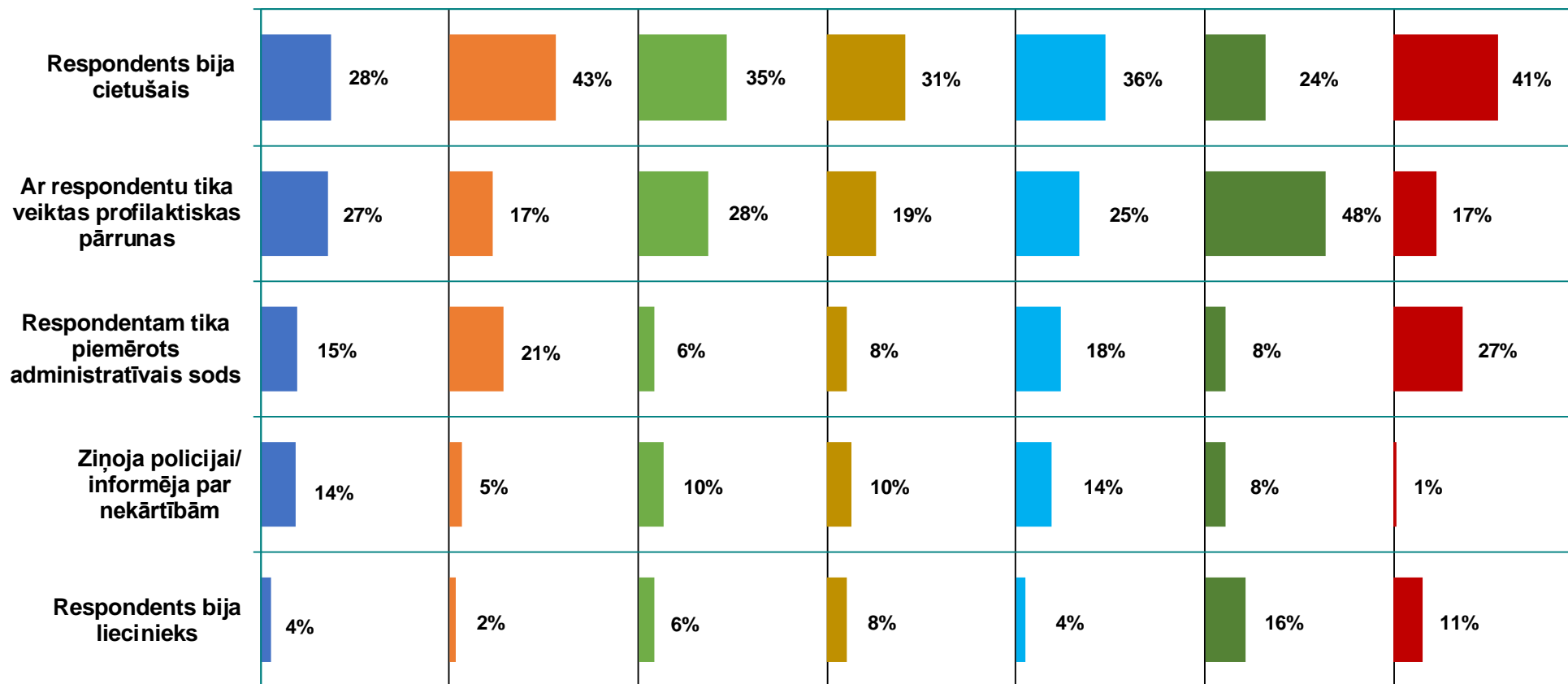
Respondenti, kuriem ir bijusi tieša saskarsme ar policijas amatpersonu, tika lūgti atbildēt uz jautājumu:

- **“Ja saskarsme ir notikusi, kā tā izpaudās?”**

**Ja saskarsme ir notikusi, kā tā izpaudās?
BIEŽĀK MINĒTĀS ATBILDES**

(Bāze (N) = respondenti, kuriem ir bijusi tieša saskarsme ar policijas amatpersonu)

■ Ventspils (N=412) ■ Krāslavas nov.(N=127) ■ Cēsu nov. (N=111) ■ Inčukalna nov. (N=52) ■ Pārgaujas nov. (N=28) ■ Apes nov. (N=25) ■ Līvānu nov. (N=114)



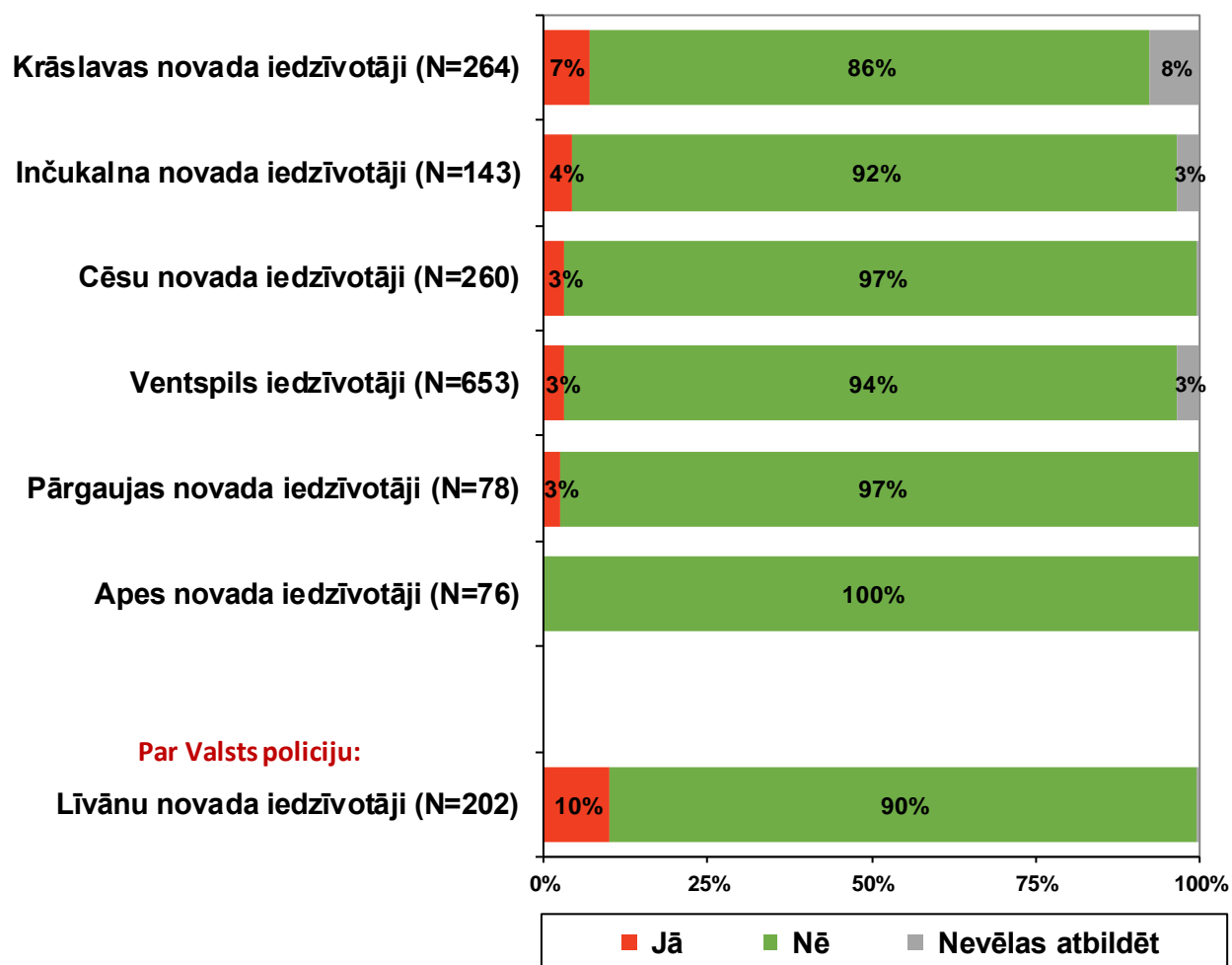
3.2. Saskarsme ar kukuļņemšanu pašvaldības policijas darbā

Aptaujas jautājums:

- **“Vai esat saskāries(-usies) ar kukuļņemšanu pašvaldības policijas (Līvānu novadā – Valsts policijas) darbā?”**

Vai esat saskāries(-usies) ar kukuļņemšanu pašvaldības policijas darbā?

(Bāze (N) = visi aptaujas dalībnieki)



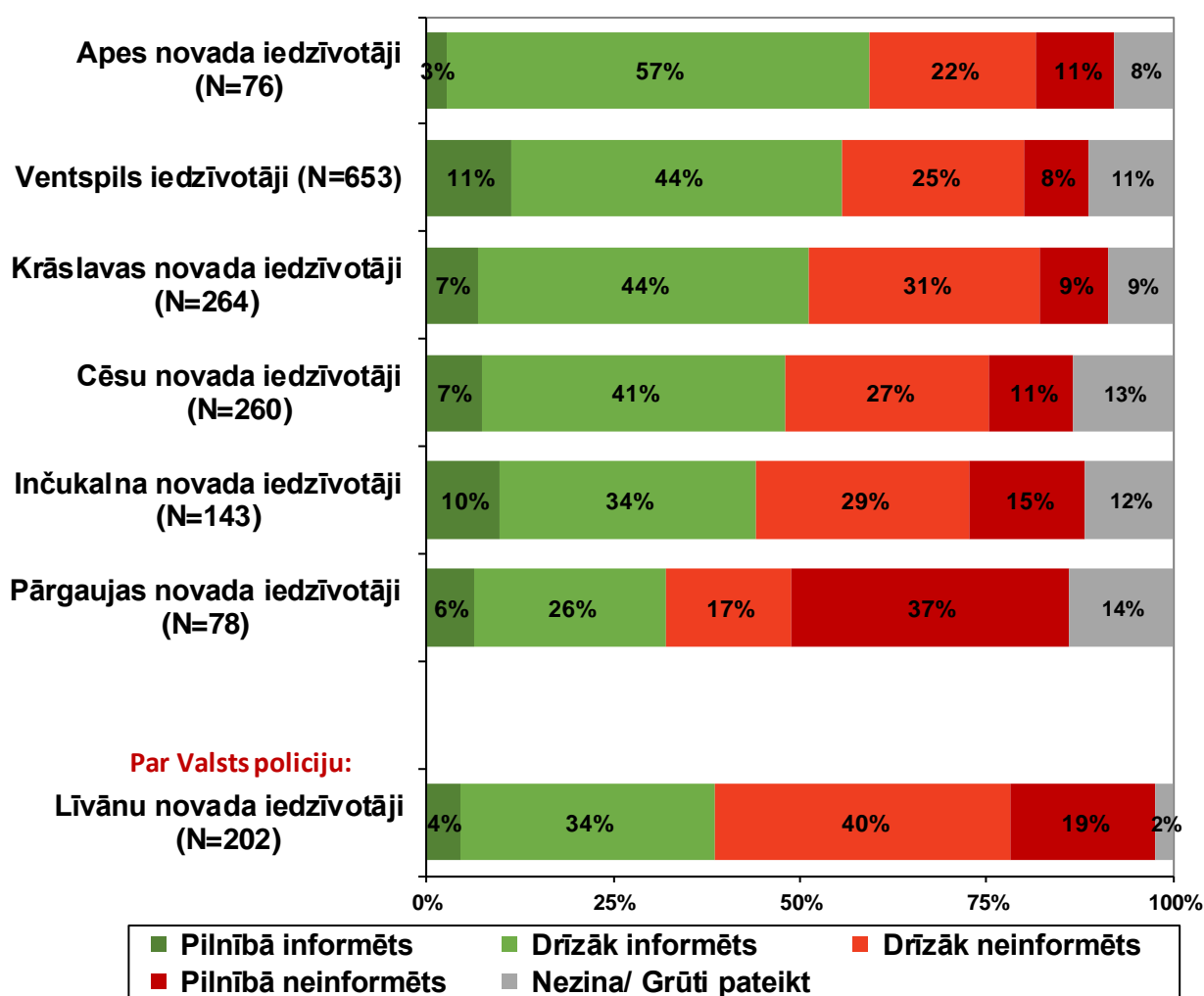
4. Informētība par pašvaldības un Valsts policijas darbu un drošības problēmām

4.1. Informētība par pašvaldības un Valsts policijas darbu

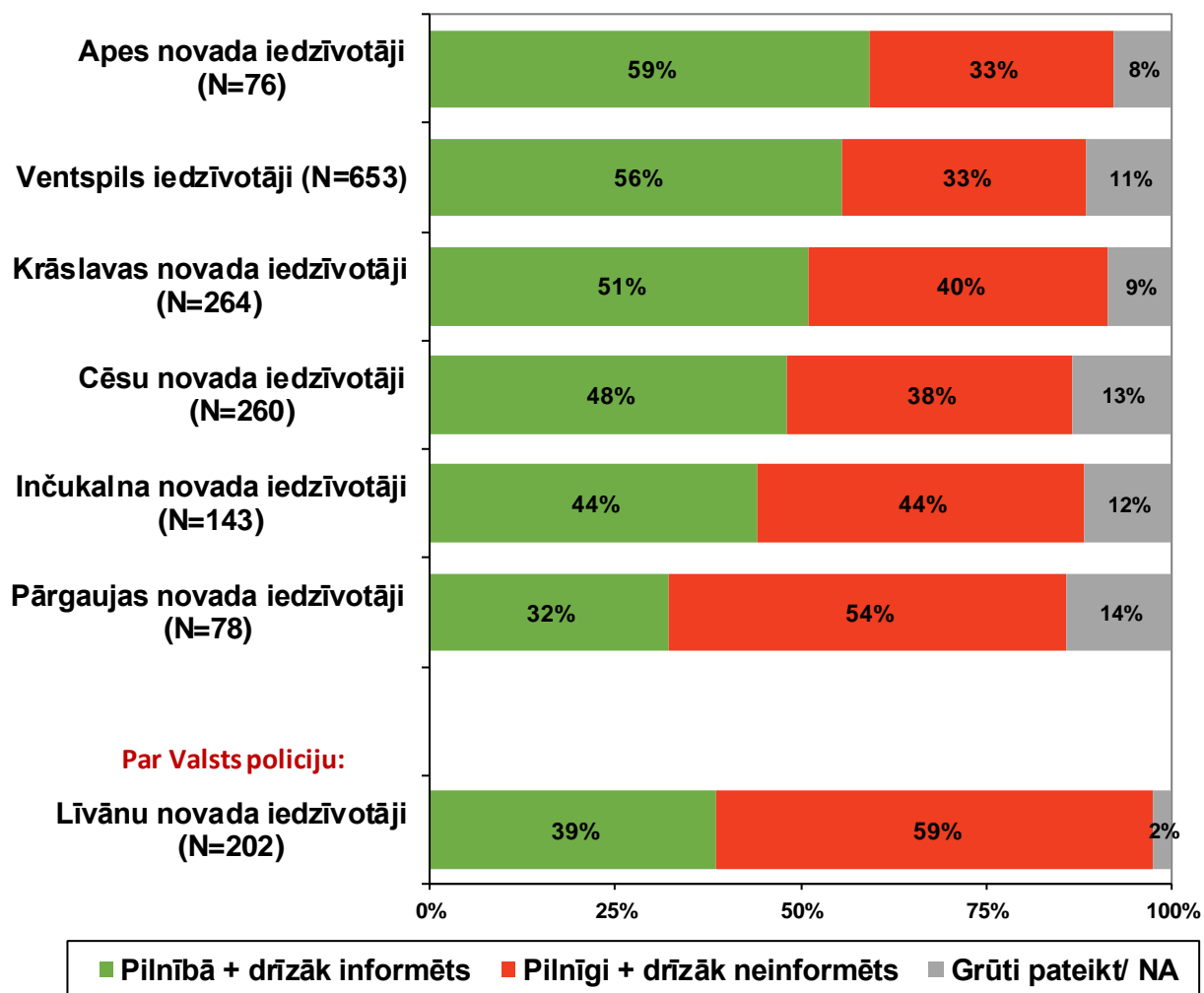
Aptaujas jautājums:

- **“Cik lielā mērā Jūs jūtaties informēts par pašvaldības policijas (Līvānu novadā–Valsts policijas) darbu?”**

Cik lielā mērā Jūs jūtaties informēts par pašvaldības policijas darbu?
(Bāze (N) = visi aptaujas dalībnieki)



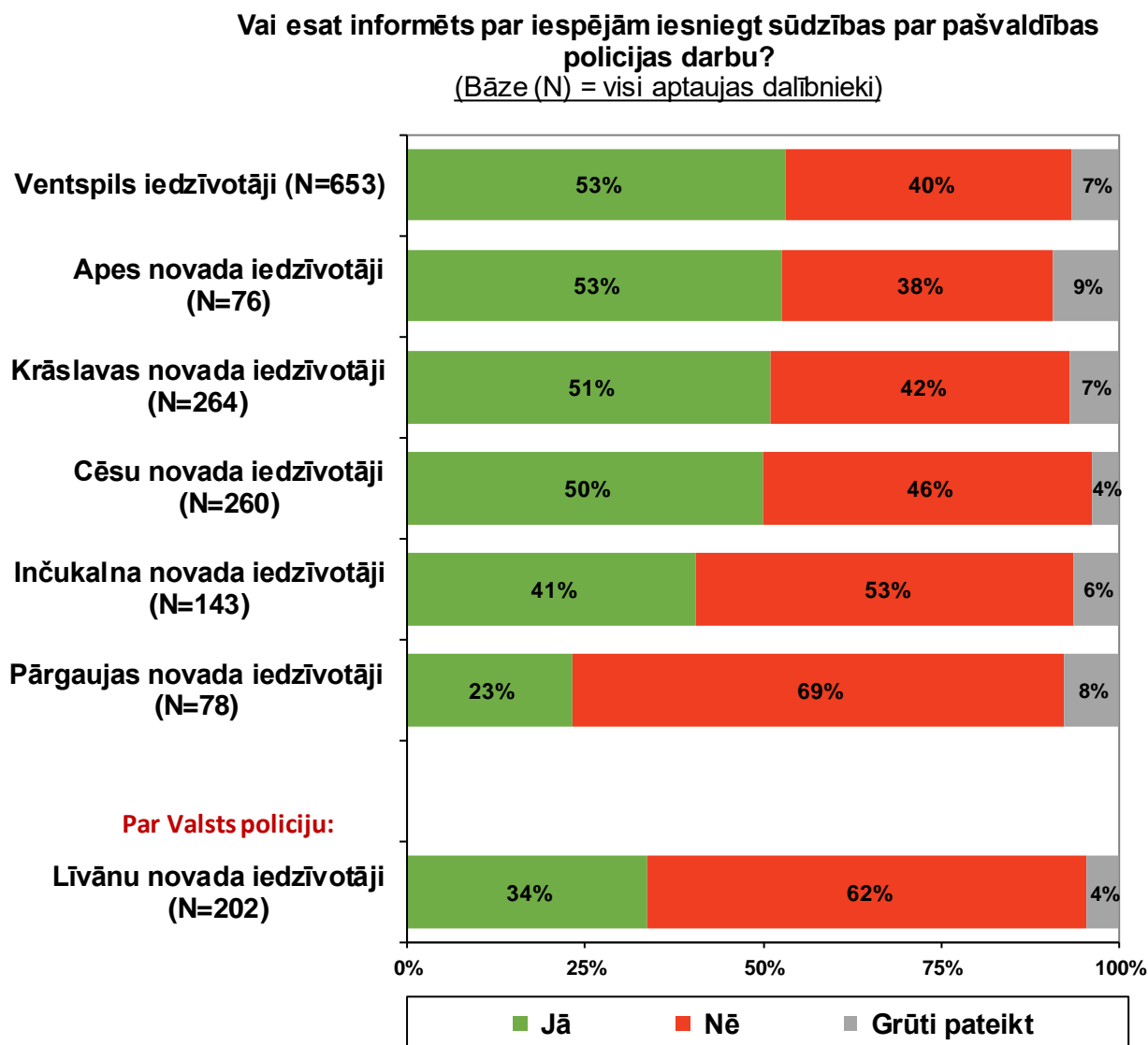
Cik lielā mērā Jūs jūtaties informēts par pašvaldības policijas darbu?
(Bāze (N) = visi aptaujas dalībnieki)



4.2. Informētība par iespējām iesniegt sūdzības par pašvaldības un Valsts policijas darbu

Aptaujas jautājums:

- **“Vai esat informēts par iespējām iesniegt sūdzības par pašvaldības policijas (Līvānu novadā – Valsts policijas) darbu?”**



4.3. Vēlamā informācija par policijas darbu

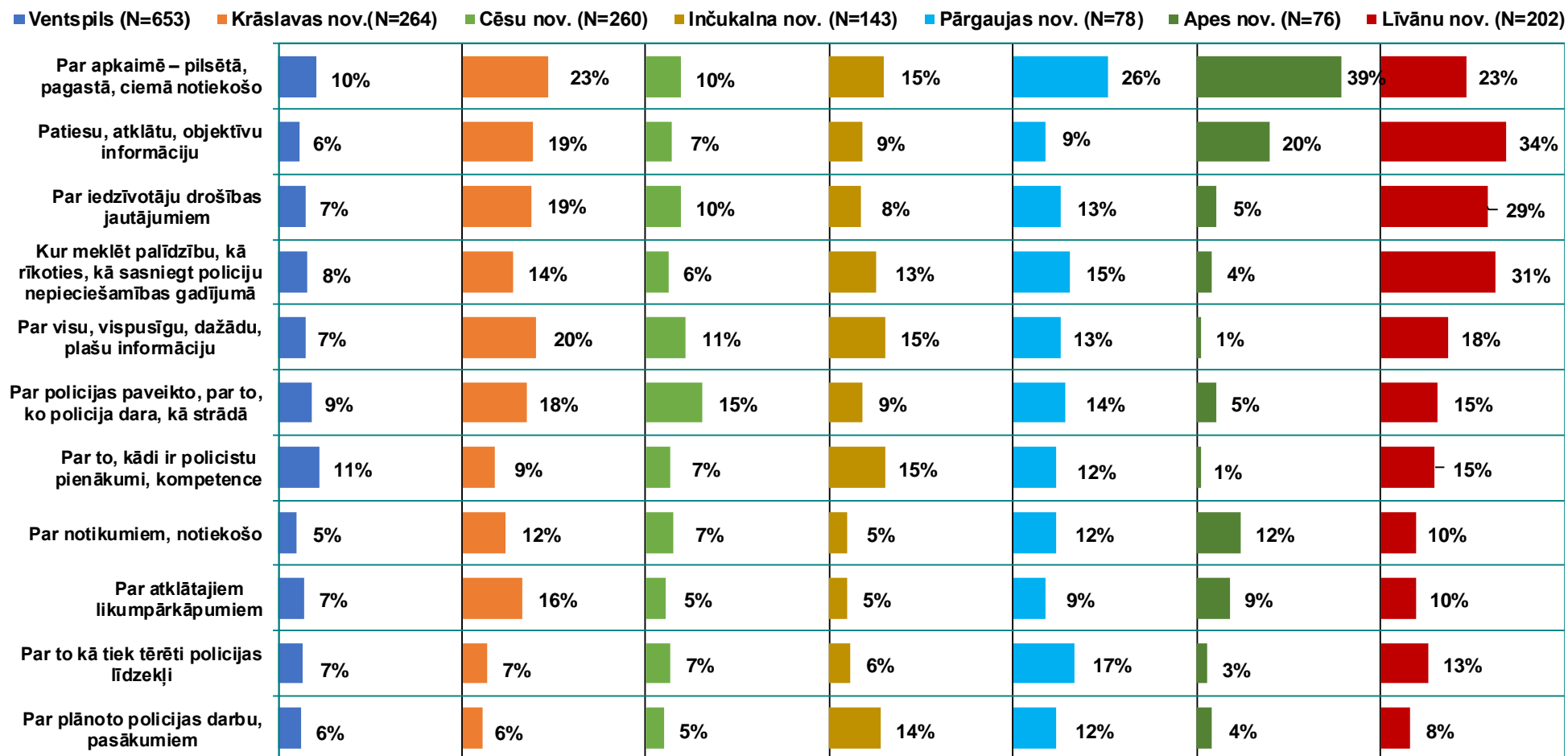
Aptaujas jautājums:

- “Kādu papildu informāciju Jūs vēlētos saņemt par policijas darbu?”

Kādu papildu informāciju Jūs vēlētos saņemt par policijas darbu?

BIEŽĀK MINĒTĀS ATBILDES

(Bāze (N) = visi aptaujas dalībnieki)



4.4. Ērtākie informācijas saņemšanas veidi

Aptaujas jautājums:

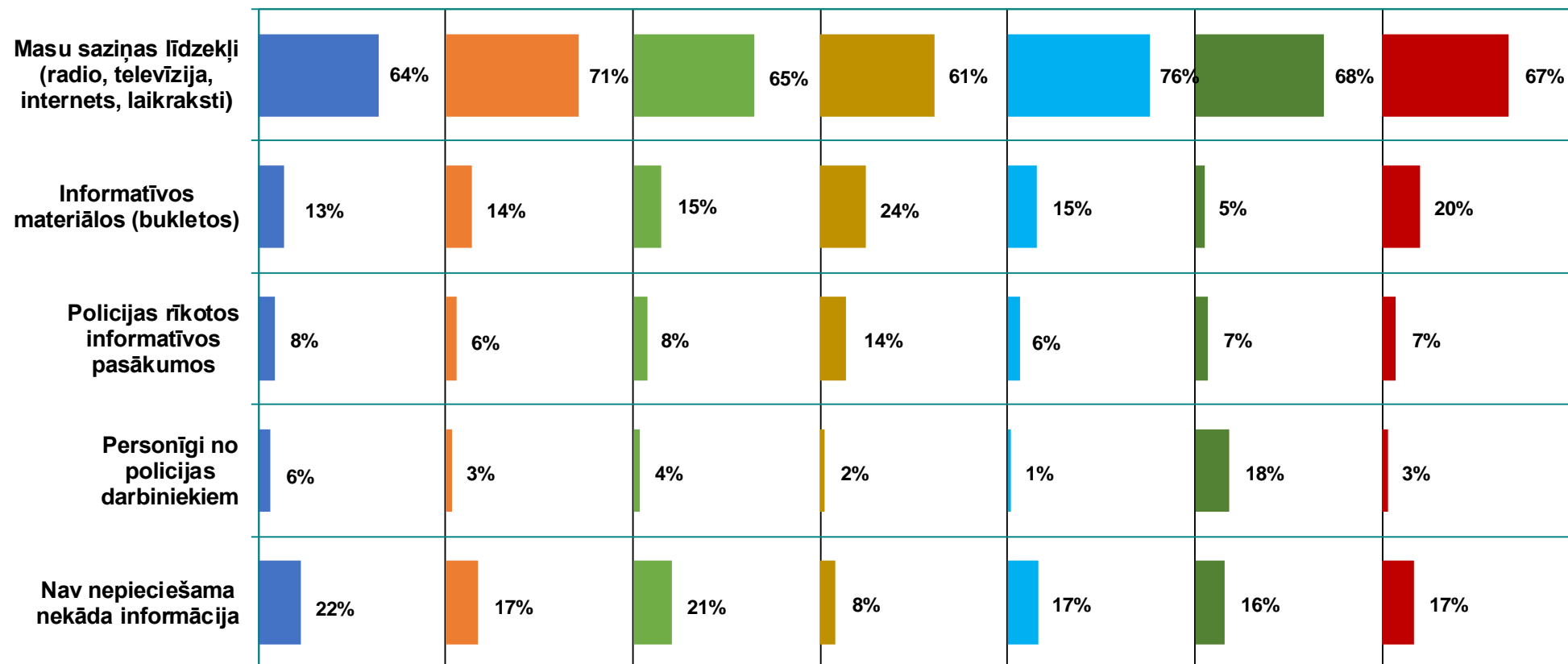
- “Kādā veidā Jūs vislabprātāk saņemtu informāciju par policijas darbu?”

Kādā veidā Jūs vislabprātāk saņemtu informāciju par policijas darbu?

BIEŽĀK MINĒTĀS ATBILDES

(Bāze (N) = visi aptaujas dalībnieki)

■ Ventspils (N=653) ■ Krāslavas nov.(N=264) ■ Cēsu nov. (N=260) ■ Inčukalna nov. (N=143) ■ Pārgaujas nov. (N=78) ■ Apes nov. (N=76) ■ Līvānu nov. (N=202)



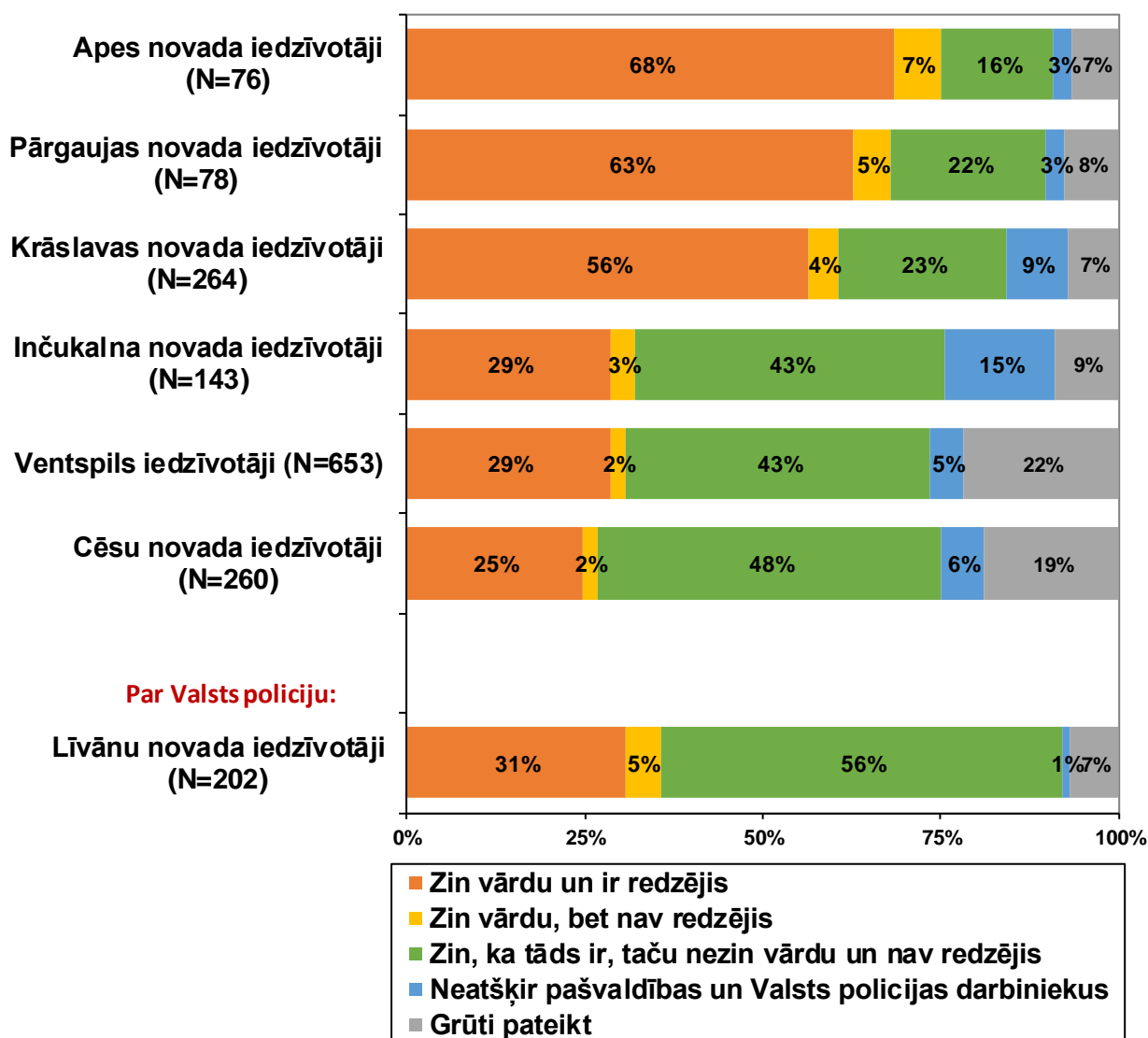
4.5. Valsts un pašvaldības policista atpazīstamība, kurš veic savus pienākumus dzīvesvietas apkaimē

Aptaujas jautājums:

- **“Vai pazīstat savu pašvaldības (Līvānu novadā – Valsts policijas) policistu, kas veic savus uzdevumus Jūsu apkaimē?”**

Vai pazīstat savu pašvaldības policistu, kas veic savus uzdevumus Jūsu apkaimē?

(Bāze (N) = visi aptaujas dalībnieki)



4.6. Aktuālākās sabiedriskās kārtības un drošības problēmas dzīves vietās apkaimē

Aptaujas jautājums:

- “Jūsaprāt, kas ir piecas būtiskākās sabiedriskās kārtības un drošības problēmas Jūsu dzīves vietā/ apkaimē?”

Jūsaprāt, kas ir piecas būtiskākās sabiedriskās kārtības un drošības problēmas Jūsu dzīves vietā/ apkaimē ?

BIEŽĀK MINĒTĀS ATBILDES

(Bāze (N) = visi aptaujas dalībnieki)

■ Ventspils (N=653) ■ Krāslavas nov.(N=264) ■ Cēsu nov. (N=260) ■ Inčukalna nov. (N=143) ■ Pārgaujas nov. (N=78) ■ Apes nov. (N=76) ■ Līvānu nov. (N=202)

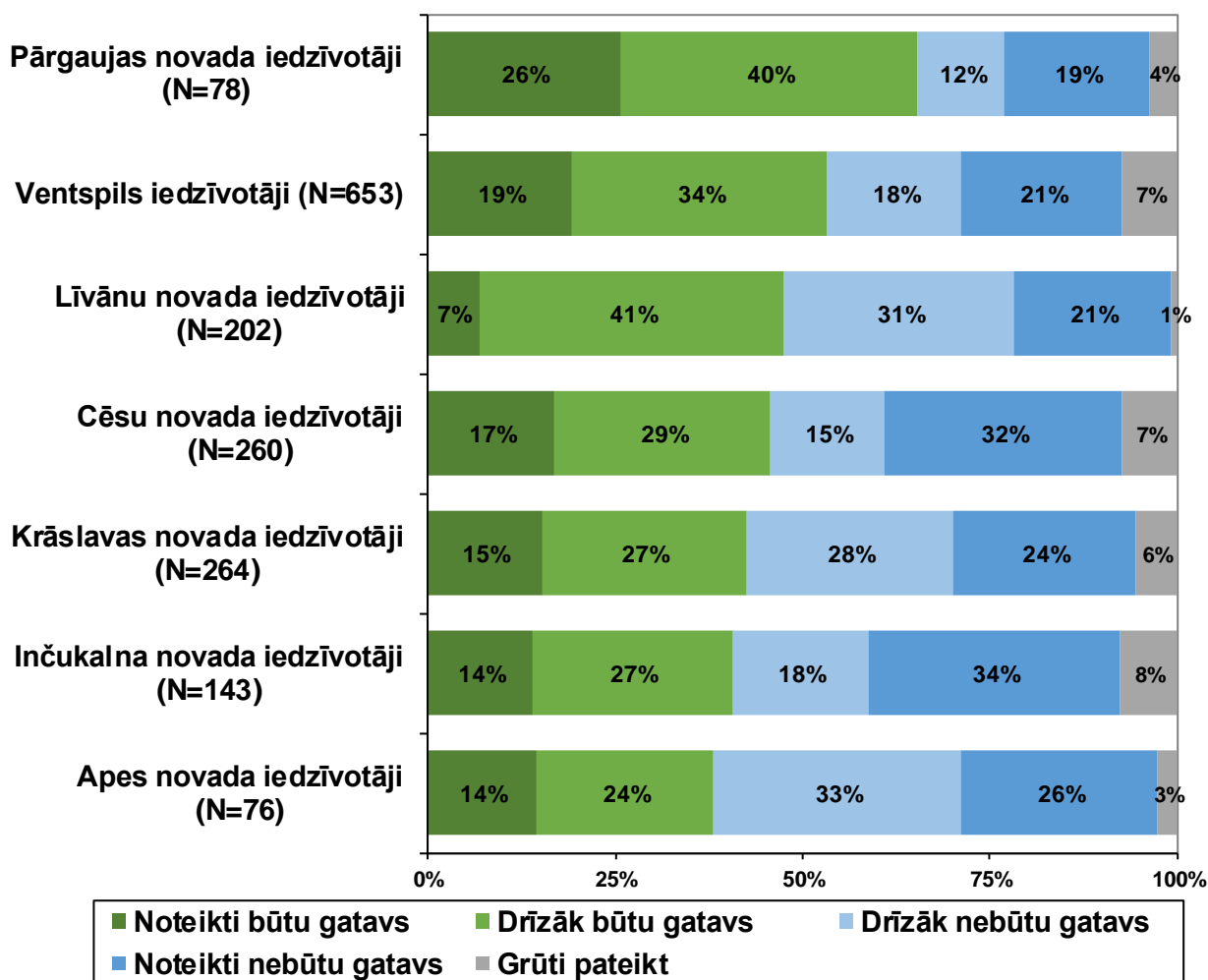
Problēma	Ventspils (N=653)	Krāslavas nov.(N=264)	Cēsu nov. (N=260)	Inčukalna nov. (N=143)	Pārgaujas nov. (N=78)	Apes nov. (N=76)	Līvānu nov. (N=202)
Dzērāji, alkoholiķi, dzeršana, alkohola lietošana	24%	44%	33%	41%	29%	62%	50%
Ceļu satiksmes drošības neievērošana – ātruma pārsniegšana u.c.	13%	17%	23%	18%	33%	34%	43%
Zagšana, zādzības	17%	17%	11%	16%	10%	57%	20%
Huligānisms, vandālisms, demolēšana, kautiņi	14%	12%	10%	12%	5%	46%	21%
Jauņiešu (arī pusaudžu, nepilngadīgo, mazgadīgo) izraisītas problēmas	7%	8%	10%	24%	14%	11%	27%
Jauņieši (arī pusaudži, nepilngadīgie), kas lieto alkoholu	5%	17%	11%	24%	15%	11%	16%
Bomži, bezpajumtnieki, aizdomīgas, nepiederošas personas	21%	9%	24%	14%	10%	1%	8%
Problēmas ar suņiem, klaiņojoši dzīvnieki	9%	20%	9%	10%	10%	4%	21%
Tumšas ielas, pagalmi, trepes, slikts apgaismojums	6%	29%	8%	9%	9%	1%	13%
Policistu trūkums, policisti maz manāmi, nepietiekama patrulēšana	4%	22%	8%	5%	10%	9%	18%
Nelegāla alkohola un cigarešu tirdzniecība	8%	23%	5%	7%	10%	7%	13%

4.7. Gatavība līdzdarboties sabiedriskās kārtības un drošības nodrošināšanā dzīves vietas apkaimē

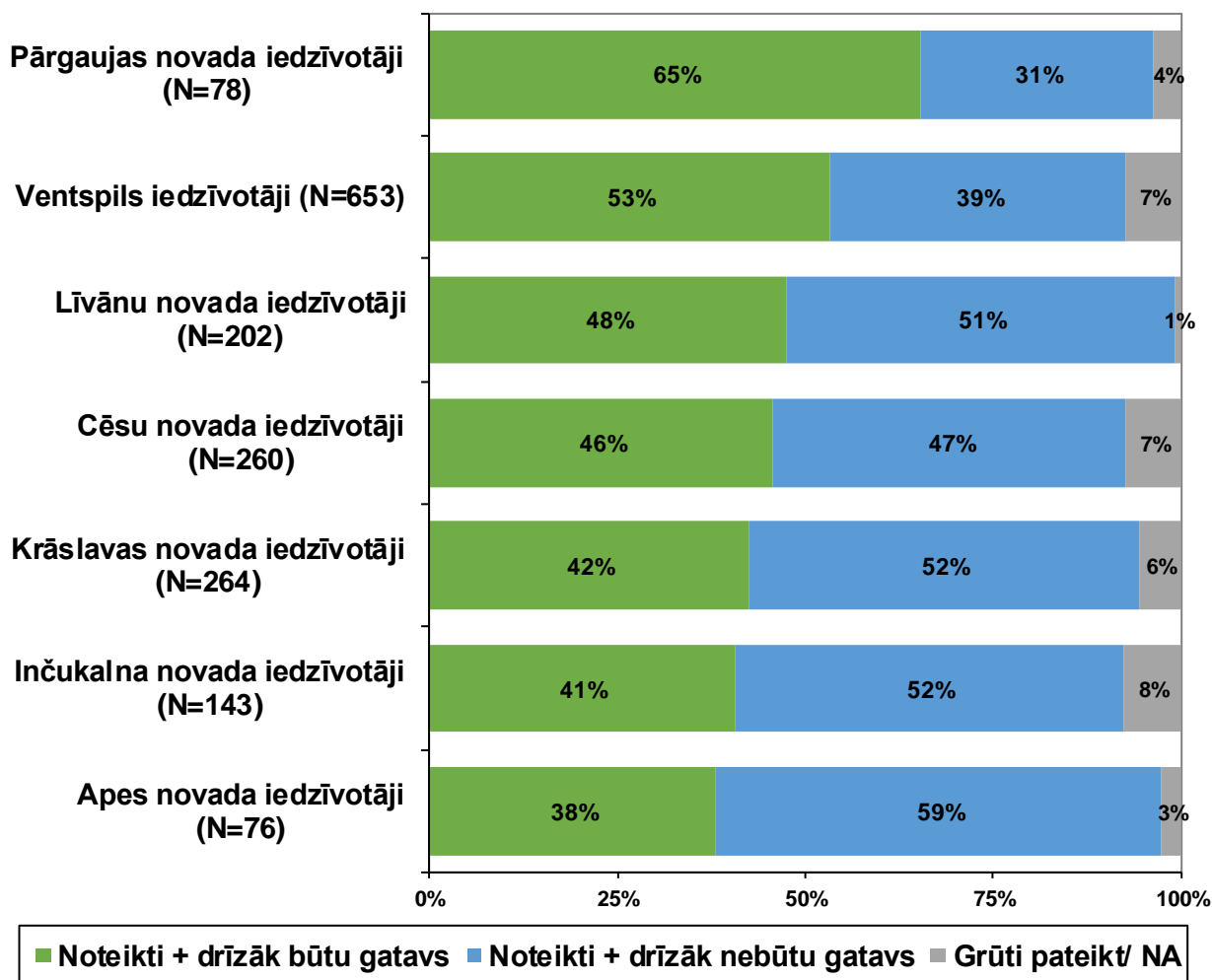
Aptaujas jautājums:

- *“Vai Jūs personīgi būtu gatavs līdzdarboties sabiedriskās kārtības un drošības nodrošināšanā savā dzīves vietā?”*

Vai Jūs personīgi būtu gatavs līdzdarboties sabiedriskās kārtības un drošības nodrošināšanā savā dzīves vietā?
(Bāze (N) = visi aptaujas dalībnieki)



Vai Jūs personīgi būtu gatavs līdzdarboties sabiedriskās kārtības un drošības nodrošināšanā savā dzīves vietā?
(Bāze (N) = visi aptaujas dalībnieki)



Respondenti, kuri iepriekš atbildēja, ka noteikti vai drīzāk nebūtu gatavi līdzdarboties sabiedriskās kārtības un drošības nodrošināšanā savā dzīves vietā, tika lūgti paskaidrot savu viedokli:

- **“Kas ir galvenie iemesli, kādēļ Jūs nebūtu gatavs līdzdarboties sabiedriskās kārtības un drošības nodrošināšanā savā dzīves vietā?”**

Kas ir galvenie iemesli, kādēļ Jūs nebūtu gatavs līdzdarboties sabiedriskās kārtības un drošības nodrošināšanā savā dzīves vietā?

BIEŽĀK MINĒTĀS ATBILDES

(Bāze (N) = respondenti, kuri nav gatavi līdzdarboties sabiedriskās kārtības un drošības nodrošināšanā

■ Ventspils (N=257) ■ Krāslavas nov.(N=137) ■ Cēsu nov. (N=122) ■ Inčukalna nov. (N=74) ■ Pārgaujas nov. (N=24) ■ Apes nov. (N=45) ■ Līvānu nov. (N=104)

Iemesls	Ventspils (N=257)	Krāslavas nov.(N=137)	Cēsu nov. (N=122)	Inčukalna nov. (N=74)	Pārgaujas nov. (N=24)	Apes nov. (N=45)	Līvānu nov. (N=104)
Uzskata sevi par vecu, lai iesaistītos	23%	34%	49%	42%	50%	42%	36%
Tas ir policijas darbs/katram jādara savs darbs	35%	42%	16%	16%	21%	4%	46%
Nav laika, ir pārāk aizņemts, noslogots	29%	31%	14%	18%	25%	11%	28%
Uzskata sevi par nepiemērotu šim pienākumam	15%	23%	17%	18%	13%	24%	23%
Neatbilst veselības stāvoklis	9%	15%	23%	9%	21%	27%	27%
Negrib, nav intereses, nepatīk	9%	6%	4%	5%	8%	9%	11%
Neredz jēgu, nav nepieciešamības	5%	3%	5%	12%	13%		10%
Nevēlas iemantot ienaidniekus	2%	9%	1%	3%	8%	11%	10%
Ir bail, jūtas nedrošs	3%	9%	4%	5%	4%		9%
Nepatīk policija, nevēlas saistīties ar policiju	4%	1%	3%	3%	4%	4%	5%

Respondenti, kuri iepriekš atbildēja, ka noteikti vai drīzāk būtu gatavi līdzdarboties sabiedriskās kārtības un drošības nodrošināšanā savā dzīves vietā, tika lūgti precizēt:

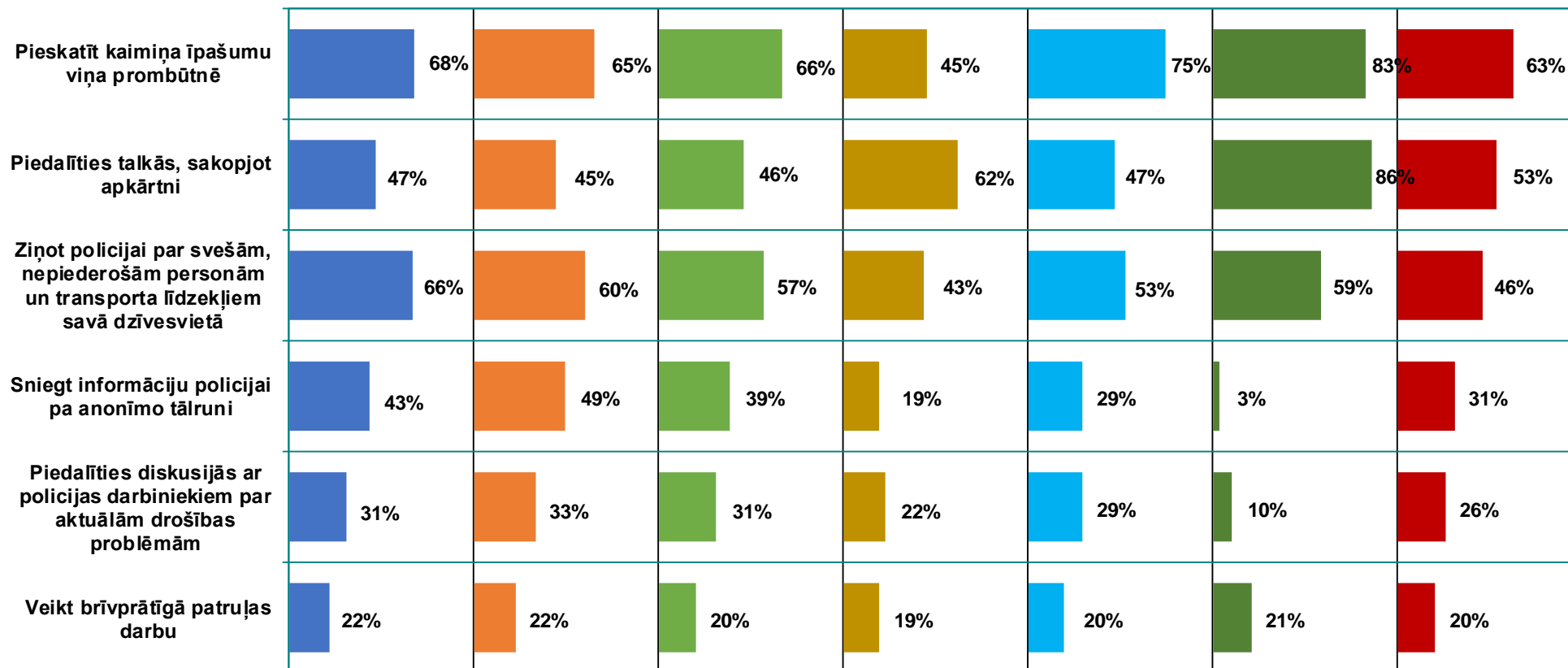
- **“Ko no minētā Jūs personīgi būtu gatavs darīt personīgās drošības uzlabošanai?”**

Ko no minētā Jūs personīgi būtu gatavs darīt personīgās drošības uzlabošanai?

BIEŽĀK MINĒTĀS ATBILDES

(Bāze (N) = respondenti, kuri ir gatavi līdzdarboties sabiedriskās kārtības un drošības nodrošināšanā savā dzīves vietā)

■ Ventspils (N=348) ■ Krāslavas nov.(N=112) ■ Cēsu nov. (N=119) ■ Inčukalna nov. (N=58) ■ Pārgaujas nov. (N=51) ■ Apes nov. (N=29) ■ Līvānu nov. (N=96)



IV. APTAUJAS ANKETAS

Anketa Ventspils pilsētas, Krāslavas, Cēsu, Inčukalna, Pārgaujas, Apes novados par pašvaldības policiju

P.1. Vai Jūs uzticaties pašvaldības policijai? Vai Jūs tai pilnībā uzticaties, drīzāk uzticaties, drīzāk neuzticaties vai nemaz neuzticaties? TIKAI VIENA ATBILDE	Pilnībā uzticos	1
	Drīzāk uzticos.....	2
	Drīzāk neuzticos.....	3
	Nemaz neuzticos.....	4
	<i>Nezina/ Grūti pateikt.....</i>	<i>99</i>

UZDOT P.1.1., JA JAUTĀJUMĀ P.1. ATZĪMĒTS KODS 3 vai 4 (Drīzāk vai Nemaz neuzticās)

P.1.1. Kādi ir galvenie iemesli, kādēļ Jūs NEUZTICĀTIES pašvaldības policijai? IESPĒJAMAS VAIRĀKAS ATBILDES RĀDĪT KARTIŅU P.1.1	Neredz pašvaldības policistus, slikti strādā, neko nedara.....	1
	Negatīva personīgā pieredze	2
	Korupcija, kukuļņemšana pašvaldības policijas darbā.....	3
	Ir daudz neatklāti likumpārkāpumi, ilgstoši neatrisināti jautājumi	4
	Pašvaldības policisti nereaģē, neiejaucas, atsaka palīdzību	5
	Pašvaldības policisti nav godīgi, godprātīgi, nerīkojas likumīgi.....	6
	Neieinteresētība un vienaldzība no pašvaldības policijas darbinieku puses.....	7
	Nav drošības sajūtas.....	8
	Stereotipi, negatīva sabiedriskā doma	9
	Negatīva informācija masu medijos	10
	Neprofesionāli, nekompetenti pašvaldības policisti	11
	Augstprātīga, bravurīga, bailes iedvesoša pašvaldības policistu attieksme	12
	Pašvaldības policija nereaģē operatīvi, laikā neierodas	13
	Pašvaldības policisti sit cilvēkus, brutāla attieksme.....	14
	Birokrātija policijas darbā	15
Cita atbilde (PRECIZĒT).....	16	
<i>Grūti pateikt</i>	<i>99</i>	

UZDOT P.1.2., JA JAUTĀJUMĀ P.1. ATZĪMĒTS KODS 1 vai 2 (Pilnībā vai Drīzāk uzticas)

P.1.2. Kādi ir galvenie iemesli, kādēļ Jūs UZTICĀTIES pašvaldības policijai? IESPĒJAMAS VAIRĀKAS ATBILDES RĀDĪT KARTIŅU P.1.2	Pašvaldības policija strādā, veic savu darbu, pienākumus, nodrošina kārtību	1
	Pašvaldības policija rada drošības sajūtu, aizstāv, palīdz.....	2
	Nav iemesla, pamata neuzticēties, nav negatīvas pieredzes	3
	Kādam ir jāuzticas, kam citam, lai uzticas, ja ne pašvaldības policijai	4
	Pozitīva personīgā pieredze.....	5
	Nav bijusi saskarsme ar pašvaldības policiju	6
	Uzticas kā varas struktūrai	7
	Pašvaldības policijas darbinieku pozitīvs tēls – laipni, pretimnākoši	8
	Pašvaldības policijā strādā personīgi pazīstami cilvēki/ pats ir strādājis policijā.....	9
	Pašvaldības policija domāta lai uzticētos, tāpēc arī uzticas.....	10
	Uzticas, taču ar iebildumiem	11
	Uzticēšanos ietekmē informācija masu medijos.....	12
	Pozitīva draugu, paziņu, kaimiņu pieredze.....	13
	Ir bijusi profesionāla sadarbība.....	14
	Cita atbilde (PRECIZĒT).....	15
<i>Grūti pateikt</i>	<i>99</i>	

P.2. Vai esat saskāries(-usies) ar kukuļņemšanu pašvaldības policijas darbā? TIKAI VIENA ATBILDE	Jā.....	1
	Nē	2
	<i>Nevēlos atbildēt</i>	<i>9</i>

P.3. Cik lielā mērā Jūs esat apmierināts ar pašvaldības policijas darbu? TIKAI VIENA ATBILDE	Pilnībā apmierināts	1
	Drīzāk apmierināts.....	2
	Drīzāk neapmierināts.....	3
	Pilnībā neapmierināts	4
	<i>Nezina/ Grūti pateikt.....</i>	<i>99</i>

P.4. Cik lielā mērā Jūs piekrītat sekojošiem apgalvojumiem? NOLASĪT IZTEIKUMUS. MAINĪT IZTEIKUMU LASĪŠANAS KĀRTĪBU. VIENA ATBILDE PAR KATRU IZTEIKUMU

RĀDĪT KARTIŅU P.4.	Nemaz nepiekrīt	Drīzāk nepiekrīt	Drīzāk piekrīt	Pilnībā piekrīt	Grūti pateikt
1. Manā dzīves vietā pašvaldības policija iesaista iedzīvotājus dažādu drošības problēmu risināšanā	1	2	3	4	8
2. Savā dzīves vietā es jūtos droši	1	2	3	4	8
3. Manā dzīves vietā pašvaldības policija risina arī mazus, sīkus likumpārkāpumus	1	2	3	4	8
4. Pašvaldības policija ir viegli pieejama un sasniedzama	1	2	3	4	8
5. Manā dzīves vietā pašvaldības policija ir labi informēta par drošības problēmām, kas uztrauc vietējos iedzīvotājus	1	2	3	4	8
6. Manā dzīves vietā pašvaldības policija sekmīgi risina tās drošības problēmas, kas uztrauc vietējos iedzīvotājus	1	2	3	4	8
7. Esmu labi informēts par pašvaldības policijas darbu, kas pēdējā gada laikā veikts, lai nodrošinātu sabiedrisko kārtību un drošību manas dzīves vietas apkaimē	1	2	3	4	8
8. Savā apkaimē es regulāri redzu pašvaldības policijas darbiniekus, kas pilda savus pienākumus	1	2	3	4	8
9. Es jūtos drošāk, ja ikdienā redzu pašvaldības policiju patrulējam savā apkaimē	1	2	3	4	8
10. Ja vien iespējams, es izvairos vērsties pašvaldības policijā	1	2	3	4	8
11. Ikvienam iedzīvotājam pašam aktīvi jāiesaistās savas dzīves vietas drošības problēmu risināšanā	1	2	3	4	8
12. Sabiedriskā kārtība manā dzīves vietā/apkaimē ir pilnībā nodrošināta	1	2	3	4	8

P.5. Kad Jums pēdējoreiz ir bijusi tieša saskarsme ar pašvaldības policijas amatpersonu? TIKAI VIENA ATBILDE	1. Pēdējā gada laikā	JA ATZĪMĒTS KODS 1-3 → UZDOT jautājumu P.5.1. → PĀRIET PIE jautājuma P.6.
	2. Pēdējo 3 gadu laikā	
	3. Pirms 3 gadiem	
	4. Nav bijusi tieša saskarsme	

P.5.1. Ja saskarsme ir notikusi, kā tā izpaudās? IESPĒJAMAS VAIRĀKAS ATBILDES	Jums tika piemērots administratīvais sods	1
	Ar Jums tika veiktas profilaktiskas pārrunas	2
	Es biju cietušais	3
	Cita atbilde (PRECIZĒT)	4
	<i>Grūti pateikt</i>	99

JAUTĀT VISIEM, KAM TIEK UZDOTI JAUTĀJUMI PAR PAŠVALDĪBAS POLICIJU

P.6. Cik lielā mērā Jūs jūtaties informēts par pašvaldības policijas darbu? TIKAI VIENA ATBILDE	Pilnībā informēts	1
	Drīzāk informēts	2
	Drīzāk neinformēts	3
	Pilnībā neinformēts	4
	<i>Nezina/ Grūti pateikt</i>	99

P.7. Kādu papildu informāciju Jūs vēlētos saņemt par pašvaldības policijas darbu?	Par pašvaldības policijas paveikto, par to, ko policija dara, kā strādā.....	1
	Par atklātajiem likumpārkāpumiem	2
	Par iedzīvotāju drošības jautājumiem	3
	Par apkaimē – pilsētā, pagastā, ciemā notiekošo	4
	Par visu, vispusīgu, dažādu, plašu informāciju.....	5
	Par notikumiem, notiekošo	6
	Par likumpārkāpumiem.....	7
	Kur meklēt palīdzību, kā rīkoties, kā sasniegt policiju nepieciešamības gadījumā	8
	Statistiku par policijas darbu, likumpārkāpumiem	9
	Pozitīvu informāciju	10
	Par plānoto policijas darbu, pasākumiem.....	11
	Par to, kādi ir policistu pienākumi, kompetence	12
	Par likumiem, likumdošanu.....	13
	Par ceļu satiksmes drošību, negadījumiem.....	14
	Informāciju par sodiem	15
	Par pašvaldības policijas darbinieku korumpētību.....	16
	Par patruļpolicijas darbu.....	17
	Patiesu, atklātu, objektīvu informāciju.....	18
	Par to kā tiek tērēti policijas līdzekļi	19
Cita atbilde (PRECIZĒT)	20	
Nav nepieciešama nekāda informācija	98	
Grūti pateikt	99	

P.8. Vai esat informēts par iespējām iesniegt sūdzības par pašvaldības policijas darbu? TIKAI VIENA ATBILDE	Jā	1
	Nē	2
	Grūti pateikt	9

P.9. Kādā veidā Jūs vislabprātāk saņemt informāciju par policijas darbu?	Masu saziņas līdzekļi (radio, televīzija, internets, laikraksti).....	1
	Policijas rīkotos informatīvos pasākumos.....	2
	Personīgi no policijas darbiniekiem	3
	Informatīvos materiālos (bukletos)	4
	Cita atbilde (PRECIZĒT)	5
IESPĒJAMAS VAIRĀKAS ATBILDES	Nav nepieciešama nekāda informācija	98
	Grūti pateikt.....	99

P.10. Vai Jūs personīgi būtu gatavs līdzdarboties sabiedriskās kārtības un drošības nodrošināšanā savā dzīves vietā? TIKAI VIENA ATBILDE	Noteikti būtu gatavs.....	1
	Drīzāk būtu gatavs	2
	Drīzāk nebūtu gatavs	3
	Noteikti nebūtu gatavs.....	4
	Grūti pateikt	99

UZDOT P.10.1., JA JAUTĀJUMĀ P.10. ATZĪMĒTS KODS 3 vai 4 (Drīzāk vai Noteikti nebūtu gatavs līdzdarboties)

P.10.1. Kas ir galvenie iemesli, kādēļ Jūs nebūtu gatavs līdzdarboties sabiedriskās kārtības un drošības nodrošināšanā savā dzīves vietā?	Uzskata sevi par vecu, lai iesaistītos.....	1
	Nav laika, ir pārāk aizņemts, noslogots	2
	Ir bail, jūtas nedrošs	3
	Negrib, nav intereses, nepatīk	4
	Tas ir pašvaldības policijas darbs/ katram jādara savs darbs	5
	Uzskata sevi par nepiemērotu šim pienākumam	6
	Neatbilst veselības stāvoklis.....	7
	Neredz jēgu, nav nepieciešamības	8
	Nepatīk policija, nevēlas saistīties ar policiju.....	9
	Maz uzturas dzīves vietā	10
	Nevēlas iemantot ienaidniekus	11
Cita atbilde (PRECIZĒT)	12	
IESPĒJAMAS VAIRĀKAS ATBILDES	Grūti pateikt	99
RĀDĪT KARTIŅU P.10.1		

UZDOT P.10.2., JA JAUTĀJUMĀ P.10. ATZĪMĒTS KODS 1 vai 2 (Noteikti vai Drīzāk gatavi līdzdarboties)

P.10.2. Ko no minētā Jūs personīgi būtu gatavs darīt personīgās drošības uzlabošanai?	Piedalīties talkās, sakopjot apkārtni.....	1
	Pieskatīt kaimiņa īpašumu viņa prombūtnē.....	2
IESPĒJAMAS VAIRĀKAS ATBILDES	Veikt brīvprātīgā patruļas darbu.....	3
	Ziņot pašvaldības policijai par svešām, nepiederošām personām un transporta līdzekļiem savā dzīvesvietā	4
	Sniegt informāciju pašvaldības policijai pa anonīmo tālruni.....	5
	Piedalīties diskusijās ar pašvaldības policijas darbiniekiem par aktuālām drošības problēmām.....	6

P.11. Vai pazīstat savu pašvaldības policistu, kas veic savus uzdevumus Jūsu apkaimē? TIKAI VIENA ATBILDE	Zinu, ka tāds ir, taču nezinu vārdu un neesmu redzējis.....	1
	Zinu vārdu, bet neesmu redzējis.....	2
	Zinu vārdu un esmu redzējis.....	3
	Neatšķiru pašvaldības un Valsts policijas darbiniekus.....	4
	<i>Grūti pateikt</i>	99

P.12. Jūsaprāt, kas ir piecas būtiskākās sabiedriskās kārtības un drošības problēmas Jūsu dzīves vietā/apkaimē? IESPĒJAMAS NE VAIRĀK KĀ 5 ATBILDES RĀDĪT KARTIŅU P.12.	Jauniešu (arī pusaudžu, nepilngadīgo, mazgadīgo) izraisītas problēmas	1
	Ceļu satiksmes drošības neievērošana – ātruma pārsniegšana u.c.	2
	Dzērāji, alkoholiķi, dzeršana, alkohola lietošana	3
	Tumšas ielas, pagalmi, trepes, slikts apgaismojums	4
	Zagšana, zādzības.....	5
	Jauniešu (arī pusaudžu, nepilngadīgo) aktivitātes	6
	Policistu trūkums, policisti maz manāmi, nepietiekama patrolēšana	7
	Jaunieši (arī pusaudži, nepilngadīgie), kas lieto alkoholu	8
	Huligānisms, vandālisms, demolēšana, kautiņi	9
	Narkomāni, narkotiku lietošana	10
	Bomži, bezpajumtnieki, aizdomīgas, nepiederošas personas.....	11
	Naktsklubu, diskotēku, pasākumu apmeklētāju izraisītas problēmas.....	12
	Slikti kaimiņi, cilvēku savstarpējas nesaskaņas	13
	Nelegāla alkohola un cigarešu tirdzniecība.....	14
	Nedrošība, drošības sajūtas trūkums	15
	Automašīnu bojāšana, demolēšana, apzagšana.....	16
	Problēmas ar suņiem, klaiņojoši dzīvnieki	17
	Jaunieši, kas lieto narkotikas.....	18
	Cita atbilde (PRECIZĒT).....	19
<i>Nav problēmu, viss kārtībā</i>	98	
<i>Grūti pateikt</i>	99	

DEMOGRĀFIJA

Intervijas datums:	Aptaujas vieta (PIERAKSTĪT):	D.1. Dzimums
_____	_____	Vīrietis.....1 Sieviete..... 2

D.2. Cik Jums ir gadu? TIKAI VIENA ATBILDE	16-24 gadi	1
	25-34 gadi	2
	35-44 gadi	3
	45-54 gadi	4
	55 un vairāk gadi	5

D.3. Jūsu izglītība:	Nav iegūta izglītība	1	Arodizglītība	3	Augstākā izglītība.....	5
	Pamata (8-9 klases).....	2		Vidējā izglītība.....		4

D.4. VAI JŪS PATREIZ STRĀDĀJAT?
JĀ.....1 => JAUTĀT D.4.1.
NĒ.....2 => PĀRIET PIE D.4.2

D.4.1. Nodarbošanās statuss? TIKAI VIENA ATBILDE	Pašnodarbināts	1
	Uzņēmējs	2
	Algots darbinieks/ strādnieks	3

D.4.2. Jūs sacījāt, ka pašlaik nestrādājat. Kāds ir Jūsu nodarbinātības statuss?	Pensionārs, invalīds	1	Mājsaimniece, bērna kopšanas atvaļinājumā	3
	Skolēns, students	2	Bezdarbnieks	4

D.6. Kāda ir jūsu nacionalitāte / tautība?	Latvietis	1	Krievs	2	Cita	3
---	-----------------	---	--------------	---	------------	---

D.7. Kādā valodā Jūs galvenokārt runājat ģimenē? IESPĒJAMAS VAIRĀKAS ATBILDES	Latviešu	1	Krievu	2	Citā	3
---	----------------	---	--------------	---	------------	---

D.8. Cik cilvēku (ieskaitot Jūs) dzīvo Jūsu ģimenē (ar kuriem Jums ir kopēja saimniecība)? PIERAKSTĪT _____

D.9. Cik bērnu vecumā līdz 15 gadiem (neieskaitot) **ir Jūsu ģimenē** (dzīvo kopā ar Jums)? PIERAKSTĪT _____

D.10. Vidējais ienākums uz vienu Jūsu ģimenes locekli iepriekšējā mēnesī? Respondentam jāskaita visu ģimenes locekļu reālie ienākumi un summa jāizdala ar ģimenes locekļu skaitu.	_____ EUR uz vienu ģimenes locekli
---	---------------------------------------

D.11. Cik gadu dzīvojat savas pašvaldības administratīvajā teritorijā? TIKAI VIENA ATBILDE	Mazāk kā 1 gadu	1
	1-5 gadus	2
	6-10 gadus	3
	11-20 gadus	4
	Vairāk kā 20 gadus	5

Anketa Līvānu novadā par Valsts policiju

P.1. Vai Jūs uzticaties Valsts policijai? Vai Jūs tai pilnībā uzticaties, drīzāk uzticaties, drīzāk neuzticaties vai nemaz neuzticaties? TIKAI VIENA ATBILDE	Pilnībā uzticos	1
	Drīzāk uzticos	2
	Drīzāk neuzticos	3
	Nemaz neuzticos	4
	<i>Nezina/ Grūti pateikt</i>	99

UZDOT P.1.1., JA JAUTĀJUMĀ P.1. ATZĪMĒTS KODS 3 vai 4 (Drīzāk vai Nemaz neuzticās)

P.1.1. Kādi ir galvenie iemesli, kādēļ Jūs NEUZTICĀTIES Valsts policijai? IESPĒJAMAS VAIRĀKAS ATBILDES RĀDĪT KARTIŅU P.1.1	Neredz Valsts policistus, slikti strādā, neko nedara	1
	Negatīva personīgā pieredze	2
	Korupcija, kukuļņemšana Valsts policijas darbā	3
	Ir daudz neatklāti likumpārkāpumi, ilgstoši neatrisināti jautājumi	4
	Valsts policisti nereaģē, neiejaucas, atsaka palīdzību	5
	Valsts policisti nav godīgi, godprātīgi, nerīkojas likumīgi	6
	Neieinteresētība un vienaldzība no Valsts policijas darbinieku puses	7
	Nav drošības sajūtas	8
	Stereotipi, negatīva sabiedriskā doma	9
	Negatīva informācija masu medijos	10
	Neprofesionāli, nekompetenti Valsts policisti	11
	Augstprātīga, bravurīga, bailes iedvesoša Valsts policistu attieksme	12
	Valsts policija nereaģē operatīvi, laikā neierodas	13
	Valsts policisti sit cilvēkus, brutāla attieksme	14
	Birokrātija policijas darbā	15
	Cita atbilde (PRECIZĒT)	16
<i>Grūti pateikt</i>	99	

UZDOT P.1.2., JA JAUTĀJUMĀ P.1. ATZĪMĒTS KODS 1 vai 2 (Pilnībā vai Drīzāk uzticas)

P.1.2. Kādi ir galvenie iemesli, kādēļ Jūs UZTICĀTIES Valsts policijai? IESPĒJAMAS VAIRĀKAS ATBILDES RĀDĪT KARTIŅU P.1.2	Valsts policija strādā, veic savu darbu, pienākumus, nodrošina kārtību	1
	Valsts policija rada drošības sajūtu, aizstāv, palīdz	2
	Nav iemesla, pamata neuzticēties, nav negatīvas pieredzes	3
	Kādam ir jāuzticas, kam citam, lai uzticas, ja ne Valsts policijai	4
	Pozitīva personīgā pieredze	5
	Nav bijusi saskarsme ar Valsts policiju	6
	Uzticas kā varas struktūrai	7
	Valsts policijas darbinieku pozitīvs tēls – laipni, pretimnākoši	8
	Valsts policijā strādā personīgi pazīstami cilvēki/ pats ir strādājis policijā	9
	Valsts policija domāta lai uzticētos, tāpēc arī uzticas	10
	Uzticas, taču ar iebildumiem	11
	Uzticēšanos ietekmē informācija masu medijos	12
	Pozitīva draugu, paziņu, kaimiņu pieredze	13
	Ir bijusi profesionāla sadarbība	14
Cita atbilde (PRECIZĒT)	15	
<i>Grūti pateikt</i>	99	

P.2. Vai esat saskāries(-usies) ar kukuļņemšanu Valsts policijas darbā? TIKAI VIENA ATBILDE	Jā	1
	Nē	2
	<i>Nevēlos atbildēt</i>	9

P.3. Cik lielā mērā Jūs esat apmierināts ar Valsts policijas darbu? TIKAI VIENA ATBILDE	Pilnībā apmierināts	1
	Drīzāk apmierināts	2
	Drīzāk neapmierināts	3
	Pilnībā neapmierināts	4
	<i>Nezina/ Grūti pateikt</i>	99

P.4. Cik lielā mērā Jūs piekrītat sekojošiem apgalvojumiem? NOLASĪT IZTEIKUMUS. MAINĪT IZTEIKUMU LASĪŠANAS KĀRTĪBU. VIENA ATBILDE PAR KATRU IZTEIKUMU

RĀDĪT KARTIŅU P.4.	Nemaz nepiekrīt	Drīzāk nepiekrīt	Drīzāk piekrīt	Pilnībā piekrīt	Grūti pateikt
1. Manā dzīves vietā Valsts policija iesaista iedzīvotājus dažādu drošības problēmu risināšanā	1	2	3	4	8
2. Savā dzīves vietā es jūtos droši	1	2	3	4	8
3. Manā dzīves vietā Valsts policija risina arī mazus, sīkus likumpārkāpumus	1	2	3	4	8
4. Valsts policija ir viegli pieejama un sasniedzama	1	2	3	4	8
5. Manā dzīves vietā Valsts policija ir labi informēta par drošības problēmām, kas uztrauc vietējos iedzīvotājus	1	2	3	4	8
6. Manā dzīves vietā Valsts policija sekmīgi risina tās drošības problēmas, kas uztrauc vietējos iedzīvotājus	1	2	3	4	8
7. Esmu labi informēts par Valsts policijas darbu, kas pēdējā gada laikā veikts, lai nodrošinātu sabiedrisko kārtību un drošību manas dzīves vietas apkaimē	1	2	3	4	8
8. Savā apkaimē es regulāri redzu Valsts policijas darbiniekus, kas pilda savus pienākumus	1	2	3	4	8
9. Es jūtos drošāk, ja ikdienā redzu Valsts policiju patrulējam savā apkaimē	1	2	3	4	8
10. Ja vien iespējams, es izvairos vērsties Valsts policijā	1	2	3	4	8
11. Ikvienam iedzīvotājam pašam aktīvi jāiesaistās savas dzīves vietas drošības problēmu risināšanā	1	2	3	4	8
12. Sabiedriskā kārtība manā dzīves vietā/apkaimē ir pilnībā nodrošināta	1	2	3	4	8

P.5. Kad Jums pēdējo reizi ir bijusi tieša saskarsme ar Valsts policijas amatpersonu? TIKAI VIENA ATBILDE	1. Pēdējā gada laikā	JA ATZĪMĒTS KODS 1-3 → UZDOT jautājumu P.5.1. → PĀRIET PIE jautājuma P.6.
	2. Pēdējo 3 gadu laikā	
	3. Pirms 3 gadiem	
	4. Nav bijusi tieša saskarsme	

P.5.1. Ja saskarsme ir notikusi, kā tā izpaudās? IESPĒJAMAS VAIRĀKAS ATBILDES	Jums tika piemērots administratīvais sods	1
	Ar Jums tika veiktas profilaktiskas pārrunas	2
	Es biju cietušais	3
	Cita atbilde (PRECIZĒT)	4
	<i>Grūti pateikt</i>	99

JAUTĀT VISIEM, KAM TIEK UZDOTI JAUTĀJUMI PAR VALSTS POLICIJU

P.6. Cik lielā mērā Jūs jūtaties informēts par Valsts policijas darbu? TIKAI VIENA ATBILDE	Pilnībā informēts	1
	Drīzāk informēts	2
	Drīzāk neinformēts	3
	Pilnībā neinformēts	4
	<i>Nezina/ Grūti pateikt</i>	99

P.7. Kādu papildu informāciju Jūs vēlētos saņemt par Valsts policijas darbu?	Par Valsts policijas paveikto, par to, ko policija dara, kā strādā.....	1	
	Par atklātajiem likumpārkāpumiem.....	2	
	Par iedzīvotāju drošības jautājumiem.....	3	
	Par apkaimē – pilsētā, pagastā, ciemā notiekošo.....	4	
	Par visu, vispusīgu, dažādu, plašu informāciju.....	5	
	Par notikumiem, notiekošo.....	6	
	Par likumpārkāpumiem.....	7	
	Kur meklēt palīdzību, kā rīkoties, kā sasniegt policiju nepieciešamības gadījumā.....	8	
	Statistiku par policijas darbu, likumpārkāpumiem.....	9	
	Pozitīvu informāciju.....	10	
	Par plānoto policijas darbu, pasākumiem.....	11	
	Par to, kādi ir policistu pienākumi, kompetence.....	12	
	IESPĒJAMAS VAIRĀKAS ATBILDES	Par likumiem, likumdošanu.....	13
		Par ceļu satiksmes drošību, negadījumiem.....	14
	RĀDĪT KARTIŅU P.7.	Informāciju par sodiem.....	15
		Par Valsts policijas darbinieku korumpētību.....	16
		Par patruļpolicijas darbu.....	17
		Patiesu, atklātu, objektīvu informāciju.....	18
		Par to kā tiek tērēti policijas līdzekļi.....	19
	Cita atbilde (PRECIZĒT).....	20	
	Nav nepieciešama nekāda informācija.....	98	
	Grūti pateikt.....	99	

P.8. Vai esat informēts par iespējām iesniegt sūdzības par Valsts policijas darbu? TIKAI VIENA ATBILDE	Jā.....	1
	Nē.....	2
	Grūti pateikt.....	9

P.9. Kādā veidā Jūs vislabprātāk saņemt informāciju par policijas darbu?	Masu saziņas līdzekļi (radio, televīzija, internets, laikraksti).....	1
	Policijas rīkotos informatīvos pasākumos.....	2
	Personīgi no policijas darbiniekiem.....	3
	Informatīvos materiālos (bukletos).....	4
	IESPĒJAMAS VAIRĀKAS ATBILDES	Cita atbilde (PRECIZĒT).....
	Nav nepieciešama nekāda informācija.....	98
	Grūti pateikt.....	99

P.10. Vai Jūs personīgi būtu gatavs līdzdarboties sabiedriskās kārtības un drošības nodrošināšanā savā dzīves vietā? TIKAI VIENA ATBILDE	Noteikti būtu gatavs.....	1
	Drīzāk būtu gatavs.....	2
	Drīzāk nebūtu gatavs.....	3
	Noteikti nebūtu gatavs.....	4
	Grūti pateikt.....	99

UZDOT P.10.1., JA JAUTĀJUMĀ P.10. ATZĪMĒTS KODS 3 vai 4 (Drīzāk vai Noteikti nebūtu gatavs līdzdarboties)

P.10.1. Kas ir galvenie iemesli, kādēļ Jūs nebūtu gatavs līdzdarboties sabiedriskās kārtības un drošības nodrošināšanā savā dzīves vietā?	Uzskata sevi par vecu, lai iesaistītos.....	1	
	Nav laika, ir pārāk aizņemts, noslogots.....	2	
	Ir bail, jūtas nedrošs.....	3	
	Negrib, nav intereses, nepatīk.....	4	
	Tas ir Valsts policijas darbs/ katram jā dara savs darbs.....	5	
	IESPĒJAMAS VAIRĀKAS ATBILDES	Uzskata sevi par nepiemērotu šim pienākumam.....	6
		Neatbilst veselības stāvoklis.....	7
		Neredz jēgu, nav nepieciešamības.....	8
		Nepatīk policija, nevēlas saistīties ar policiju.....	9
	RĀDĪT KARTIŅU P.10.1	Maz uzturas dzīves vietā.....	10
		Nevēlas iemantot ienaidniekus.....	11
		Cita atbilde (PRECIZĒT).....	12
	Grūti pateikt.....	99	

UZDOT P.10.2., JA JAUTĀJUMĀ P.10. ATZĪMĒTS KODS 1 vai 2 (Noteikti vai Drīzāk gatavi līdzdarboties)

P.10.2. Ko no minētā Jūs personīgi būtu gatavs darīt personīgās drošības uzlabošanai?	Piedalīties talkās, sakopjot apkārtni.....	1
	Pieskatīt kaimiņa īpašumu viņa prombūtnē.....	2
	Veikt brīvprātīgā patruļas darbu.....	3
	Ziņot Valsts policijai par svešām, nepiederošām personām un transporta līdzekļiem savā dzīvesvietā	4
	Sniegt informāciju Valsts policijai pa anonīmo tālruni.....	5
	Piedalīties diskusijās ar Valsts policijas darbiniekiem par aktuālām drošības problēmām.....	6
IESPĒJAMAS VAIRĀKAS ATBILDES		

P.11. Vai pazīstat savu Valsts policistu, kas veic savus uzdevumus Jūsu apkaimē? TIKAI VIENA ATBILDE	Zinu, ka tāds ir, taču nezinu vārdu un neesmu redzējis.....	1
	Zinu vārdu, bet neesmu redzējis.....	2
	Zinu vārdu un esmu redzējis.....	3
	Neatšķiru pašvaldības un Valsts policijas darbiniekus.....	4
	<i>Grūti pateikt</i>	99

P.12. Jūsaprāt, kas ir piecas būtiskākās sabiedriskās kārtības un drošības problēmas Jūsu dzīves vietā/apkaimē? IESPĒJAMAS NE VAIRĀK KĀ 5 ATBILDES RĀDĪT KARTIŅU P.12.	Jauniešu (arī pusaudžu, nepilngadīgo, mazgadīgo) izraisītas problēmas	1
	Ceļu satiksmes drošības neievērošana – ātruma pārsniegšana u.c.	2
	Dzērāji, alkoholiķi, dzeršana, alkohola lietošana	3
	Tumšas ielas, pagalmi, trepes, slikti apgaismojums	4
	Zagšana, zādzības.....	5
	Jauniešu (arī pusaudžu, nepilngadīgo) aktivitātes	6
	Policistu trūkums, policisti maz manāmi, nepietiekama patrulēšana	7
	Jaunieši (arī pusaudži, nepilngadīgie), kas lieto alkoholu	8
	Huligānisms, vandālisms, demolēšana, kautiņi	9
	Narkomāni, narkotiku lietošana	10
	Bomži, bezpajumtnieki, aizdomīgas, nepiederošas personas.....	11
	Naktsklubu, diskotēku, pasākumu apmeklētāju izraisītas problēmas.....	12
	Slikti kaimiņi, cilvēku savstarpējas nesaskaņas	13
	Nelegāla alkohola un cigarešu tirdzniecība.....	14
	Nedrošība, drošības sajūtas trūkums	15
	Automašīnu bojāšana, demolēšana, apzagšana.....	16
	Problēmas ar suņiem, klaiņojoši dzīvnieki	17
	Jaunieši, kas lieto narkotikas.....	18
	Cita atbilde (PRECIZĒT).....	19
<i>Nav problēmu, viss kārtībā</i>	98	
<i>Grūti pateikt</i>	99	

DEMOGRĀFIJA

Intervijas datums:	Aptaujas vieta (PIERAKSTĪT):	D.1. Dzimums
_____	_____	Vīrietis.....1 Sieviete..... 2

D.2. Cik Jums ir gadu? TIKAI VIENA ATBILDE	16-24 gadi	1
	25-34 gadi	2
	35-44 gadi	3
	45-54 gadi	4
	55 un vairāk gadi	5

D.3. Jūsu izglītība:	Nav iegūta izglītība	1	Arodizglītība	3	Augstākā izglītība.....	5
	Pamata (8-9 klases).....	2		Vidējā izglītība.....		4

D.4. VAI JŪS PATREIZ STRĀDĀJAT?
JĀ.....1 => JAUTĀT D.4.1.
NĒ.....2 => PĀRIET PIE D.4.2

D.4.1. Nodarbošanās statuss? TIKAI VIENA ATBILDE	Pašnodarbināts	1
	Uzņēmējs	2
	Algots darbinieks/ strādnieks	3

D.4.2. Jūs sacījāt, ka pašlaik nestrādājat. Kāds ir Jūsu nodarbinātības statuss?	Pensionārs, invalīds	1	Mājsaimniece, bērna kopšanas atvaļinājumā	3
	Skolēns, students	2	Bezdarbnieks	4

D.6. Kāda ir jūsu nacionalitāte / tautība?	Latvietis	1	Krievs	2	Cita	3
---	-----------------	---	--------------	---	------------	---

D.7. Kādā valodā Jūs galvenokārt runājat ģimenē? IESPĒJAMAS VAIRĀKAS ATBILDES	Latviešu	1	Krievu	2	Citā	3
---	----------------	---	--------------	---	------------	---

D.8. Cik cilvēku (ieskaitot Jūs) dzīvo Jūsu ģimenē (ar kuriem Jums ir kopēja saimniecība)? **PIERAKSTĪT** _____

D.9. Cik bērnu vecumā līdz 15 gadiem (neieskaitot) **ir Jūsu ģimenē** (dzīvo kopā ar Jums)? **PIERAKSTĪT** _____

D.10. Vidējais ienākums uz vienu Jūsu ģimenes locekli iepriekšējā mēnesī? Respondentam jāsaskaita visu ģimenes locekļu reālie ienākumi un summa jāizdala ar ģimenes locekļu skaitu.	_____ EUR uz vienu ģimenes locekli
---	--

D.11. Cik gadu dzīvojat savas pašvaldības administratīvajā teritorijā? TIKAI VIENA ATBILDE	Mazāk kā 1 gadu	1
	1-5 gadus	2
	6-10 gadus	3
	11-20 gadus	4
	Vairāk kā 20 gadus	5